ПРАВИЛА ВИДА СПОРТА
«ПРАКТИЧЕСКАЯ СТРЕЛЬБА»

РУЖЬЁ

Москва
2012 год.

Соревнования по практической стрельбе из огнестрельного гладкоствольного длинноствольного оружия (далее - ружья) осуществляются по настоящим Правилам Общероссийской спортивной общественной организации «Федерация практической стрельбы России» (далее - ОСОО «ФПСР») и правилам Международной конфедерации практической стрельбы (далее - МКПС) в следующих дисциплинах:

Список дисциплин для гладкоствольного Ружья.

№ п/п	Наименование спортивной дисциплины
1	РУМ-1 – ружьё, модифицированный класс
2	РУМ-2 – ружьё, модифицированный класс – командные соревнования (4 чел.)
3	РУМ-3 – ружьё, модифицированный класс – дуэльная стрельба
4	РУО-1 – ружьё, открытый класс
5	РУО-2 – ружьё, открытый класс – командные соревнования (4 чел.)
6	РУО-3 – ружьё, открытый класс – дуэльная стрельба
7	РУП-1 – ружьё, помповый класс
8	РУП-2 – ружьё, помповый класс – командные соревнования (4 чел.)
9	РУП-3 – ружьё, помповый класс – дуэльная стрельба
10	РУС-1 – ружьё, стандартный класс
11	РУС-2 – ружьё, стандартный класс – командные соревнования (4 чел.)
12	РУС-3 – ружьё, стандартный класс – дуэльная стрельба

ОБЩИЕ ПОЛОЖЕНИЯ

СОДЕРЖАНИЕ

РАЗДЕЛ 1. ПРОЕКТИРОВАНИЕ УПРАЖНЕНИЙ……...…….....7
1.1 Основные принципы……...……7
1.1.1 Безопасность……...……..7
1.1.2 Качество……...……7
1.1.3 Баланс……...…7
1.1.4 Разнообразие…….…...7
1.1.5 Вольный стиль……...……..7
1.1.6 Сложность……...……7
1.1.7 Соревновательный дух……..…….…8
1.2 Виды упражнений……...……...8
1.2.1 Основные упражнения……..……..…8
1.2.2 Специальные упражнения……...…….…..8
1.3 Санкционирование соревнований ОСОО «ФПСР»...……..…8

РАЗДЕЛ 2. СТРОИТЕЛЬСТВО УПРАЖНЕНИЙ И ИХ МОДИФИКАЦИЯ…….…..10
2.1 Основные правила……..……10
2.1.1 Построение конструкций и сооружений…….……10
2.1.2 Углы безопасности…….……...…10
2.1.3 Минимальные дистанции……..……10
2.1.4 Расположение мишеней…….……....11
2.1.5 Поверхность стрельбища…….……..11
2.1.6 Препятствия……..……..11
2.1.7 Общая линия огня…….……11
2.1.8 Размещение мишеней…….……...11
2.1.9 Пулезащитные валы и ограждения…….……..11
2.1.10 Отделяющиеся пыжи…….……..11
2.1.11 Дробовой патрон и картонная мишень……..12
2.1.11 Допустимые патроны…..……..…….……..12
2.2 Критерии построения упражнений…….……...12
2.2.1 Штрафные линии…….……...12
2.2.3 Укрытия…….……..12
2.2.5 «Туннели Купера»…….……12
2.2.6 Декорации и реквизит……..……..13
2.2.7 Окна и порты……...……..…….…13
2.3 Внесение изменений в конструкцию упражнения……...……..……..13
2.4 Зоны Безопасности...……...……14
2.5 Зона Пристрелки/Тренировочная Галерея…….……...……....14
2.6 Зоны Торговли……...……...……...15
2.7 Зоны Гигиены……...……...…….…15

РАЗДЕЛ 3. ИНФОРМАЦИЯ ОБ УПРАЖНЕНИЯХ……..…….…..…16
3.1 Общие правила……...……16
3.1.1 Опубликованные упражнения……...……...16
3.1.2 Неопубликованные упражнения……...……...16
3.2 Письменные брифинги к упражнениям……...……16
3.3 Местные, региональные и национальные правила…….……17

РАЗДЕЛ 4. ОБОРУДОВАНИЕ СТРЕЛЬБИЩА……..……..17
4.1 Мишени - основные принципы…….……...…..17
4.2 Мишени, утвержденные ОСОО «ФПСР» – Картонные…….……...….17
4.3 Мишени, утвержденные ОСОО «ФПСР» – Металлические..…….……..18
4.4 Разбивающиеся и синтетические мишени……...……..…19
4.5 Внесение изменений в оборудование упражнения или поверхность упражнения……....19
4.6 Неисправность оборудования упражнения и другие вопросы……...……20

РАЗДЕЛ 5. СНАРЯЖЕНИЕ УЧАСТНИКА……...……20
5.1 Ружья……...…20
5.2 Переноска и хранение оружия, снаряжение участника……..……...22
5.3 Одежда участников…….23
5.4 Защита для глаз и ушей…….……....23
5.5 Патроны и сопутствующее снаряжение…….……..……...…….23
5.6 Хронограф и факторы мощности……...……...24
5.7 Неисправности снаряжения участника……...…….27
5.8 Официальные патроны соревнования…….……28

РАЗДЕЛ 6. СТРУКТУРА СОРЕВНОВАНИЯ…….29
6.1 Основные принципы……...……29
6.1.1 Стандартное задание……..29
6.1.2 Упражнение……...…….29
6.1.3 Матч……...…….…….29
6.1.4 Турнир…….29
6.1.5 Гранд Турнир……...…….……..29
6.1.6 Лига……...…….……..29
6.2 Классы на соревнованиях……...……...29
6.3 Категории на соревнованиях……..……...…….……30
6.4 Региональные команды……...…….…...31
6.5 Статус участника и аккредитация……...…….……..31
6.6 Составление расписания соревнований и формирование групп участников……...…..32
6.7 Российская и Международная Классификационная Система – МКС («ICS»)….……33

РАЗДЕЛ 7. РУКОВОДСТВО СОРЕВНОВАНИЯ……..34
7.1 Официальные лица соревнования…….…….……...34
7.1.1 Главный Судья……...34
7.1.2 Заместитель главного судьи…….……...34
7.1.3 Старший Судья……....……..34
7.1.4 Судья……..……...……..34
7.1.5 Судья по оружию и снаряжению……..……..…….34
7.1.6 Статс Судья….……...……34
7.1.7 Технический Судья…….……..……...….34
7.1.8 Главный секретарь…….……35
7.1.9 Директор соревнования…….……35
7.2 Дисциплинарные наказания Официальных лиц соревнования……..……...….35
7.3 Назначение Официальных лиц…….....35

РАЗДЕЛ 8. УПРАЖНЕНИЕ……..…….36
8.1 Положение готовности оружия……...……..36
8.2 Положение готовности участника……...……..36
8.3 Команды на стрельбище……...……..37
8.4 Заряжание, перезаряжание или разряжание во время упражнения…...……...…….39

8.5 Движение……39
8.6 Помощь или вмешательство……39
8.7 Прицеливание, Холощение и Ознакомление с Мишенной обстановкой……40

РАЗДЕЛ 9. ПОДСЧЕТ ОЧКОВ……40
9.1 Общие положения……40
9.1.1 Приближение к мишеням……40
9.1.2 Касание мишеней……40
9.1.3 Преждевременно заклеенные мишени……40
9.1.4 Невосстановленные мишени……40
9.1.5 Непробиваемость мишеней……41
9.1.6 Непробиваемое покрытие……41
9.1.7 Деревянные стойки мишеней ……42
9.1.8 Пробоины в картонной мишени от дроби ……42
9.2 Методы подсчёта очков……42
9.3 Ничейный результат……43
9.4 Подсчет и значения баллов и штрафов……43
9.5 Счётная политика……43
9.6 Проверка подсчёта очков и спорные вопросы……45
9.7 Зачётные листы……45
9.8 Ответственность за подсчёт результатов……46
9.9 Подсчёт очков на исчезающих мишенях……47
9.10 Официальное время……48
9.11 Программы подсчета очков……48

РАЗДЕЛ 10. ШТРАФЫ……49
10.1 Процедурные штрафы - общие правила……49
10.2 Процедурные штрафы - некоторые примеры……49
10.3 Дисквалификация с соревнования - общие правила……50
10.4 Дисквалификация с соревнования - случайный выстрел……51
10.5 Дисквалификация с соревнования - небезопасное обращение с оружием……52
10.6 Дисквалификация с соревнования - неспортивное поведение……53
10.7 Дисквалификация с соревнования - запрещенные вещества……53

РАЗДЕЛ 11. АРБИТРАЖ И ИНТЕРПРЕТАЦИЯ ПРАВИЛ……55
11.1 Основные принципы……55
11.1.1 Администрирование……55
11.1.2 Доступ……55
11.1.3 Протест……55
11.1.4 Протест в Комитет……55
11.1.5 Сохранение доказательств……55
11.1.6 Подготовка протеста……55
11.1.7 Обязанности Официальных лиц соревнования……55
11.1.8 Обязанности Директора Соревнования……55
11.1.9 Обязанности Арбитражного Комитета……55
11.2 Состав комитета……55
11.2.1 На соревнованиях III уровня и выше……55
11.2.2 На соревнованиях I и II уровней……56
11.3 Временные рамки и последовательность……56
11.3.1 Временной лимит на подачу апелляции в арбитраж……56
11.3.2 Временной лимит на принятие решение……56
11.4 Оплата……56

11.5 Процедурный регламент……...…..……...57
11.5.1 Обязанности Комитета и процедура……..……57
11.5.2 Дача разъяснений……..……..57
11.5.3 Слушания……....……57
11.5.4 Свидетели……..……...57
11.5.5 Вопросы……57
11.5.6 Мнения…….……57
11.5.7 Осмотр места……57
11.5.8 Неправомерное влияние……..57
11.5.9 Обсуждение……..57
11.6 Вердикт и последующие действия……57
11.6.1 Решение Комитета……...……57
11.6.2 Выполнение решения……..57
11.6.3 Окончательное решение……..57
11.6.4 Протокол……...57
11.7 Протест третьей стороны……...…….……58
11.8 Интерпретация правил……58

РАЗДЕЛ 12. РАЗНОЕ……..……..…….…….…59
12.1 Приложения…….59
12.2 Язык……..59
12.3 Отклонение обвинений……..…59
12.4 Женский и мужской род…….59
12.5 Словарь……59
12.6 Измерения……62

ПРИЛОЖЕНИЕ A1 Уровни соревнований МКПС и ОСОО «ФПСР» ……..63
ПРИЛОЖЕНИЕ A2 Признание ОСОО «ФПСР» ……...……..64
ПРИЛОЖЕНИЕ A3 Таблица Дуэли….. ……...……66
ПРИЛОЖЕНИЕ B1 Установка мишеней……...……67
ПРИЛОЖЕНИЕ B2 Мишень ОСОО «ФПСР» ……..……...68
ПРИЛОЖЕНИЕ B3 Уменьшенная мишень ОСОО «ФПСР» ……... …….……....69
ПРИЛОЖЕНИЕ B4 Универсальная мишень ОСОО «ФПСР» ……. ..…..……... 70
ПРИЛОЖЕНИЕ B5 Мишень ОСОО «ФПСР» A4/A …….. …….……...71
ПРИЛОЖЕНИЕ B6 Мишень ОСОО «ФПСР» A3/B ……. …..……...……72
ПРИЛОЖЕНИЕ C1 Калибровка/ испытание попперов ОСОО «ФПСР»...…….....…..73
ПРИЛОЖЕНИЕ C2 Попперы ОСОО «ФПСР» …….……...……76
ПРИЛОЖЕНИЕ C3 Металлические тарелки ОСОО «ФПСР» …….....77
ПРИЛОЖЕНИЕ C3 Отделяющиеся металлические тарелки ОСОО «ФПСР» ……78
ПРИЛОЖЕНИЕ C4 Ежедневный отчет хронографирования.....80
ПРИЛОЖЕНИЕ D Классы в ружье……...……....81
ПРИЛОЖЕНИЕ E1 Патроны/Типы патронов…….……..83
ПРИЛОЖЕНИЕ G1 Подача команд руками при подсчете очков……...85

РАЗДЕЛ 1. ПРОЕКТИРОВАНИЕ УПРАЖНЕНИЙ

Приведённые ниже основные принципы проектирования упражнений описывают критерии, ответственность и ограничения для дизайнеров упражнений по практической стрельбе.

1.1 Основные принципы.

1.1.1 БЕЗОПАСНОСТЬ. Соревнования ОСОО «ФПСР» должны быть спроектированы, построены и проведены согласно всем правилам безопасности.

1.1.2 КАЧЕСТВО. Качественный уровень соревнований по практической стрельбе определяется сложностью стрелковых испытаний, представленных в упражнениях. Упражнения должны быть спроектированы таким образом, чтобы, прежде всего, проверить стрелковое мастерство участников, а не их физические способности.

1.1.3 БАЛАНС. Точность, Мощность и Скорость являются равноценными элементами практической стрельбы и выражены латинскими словами "Diligentia, Vis, Celeritas" (DVC). Баланс упражнения определяется разнообразием стрелковых испытаний. Все эти три элементы должны равноценно сочетаться в дизайне упражнений и при проведении соревнований.

1.1.4 РАЗНООБРАЗИЕ. Стрелковые задания ОСОО «ФПСР» разнообразны. Не обязательно создавать совершенно новые упражнения для каждого соревнования. Но ни одно упражнение не должно повторяться часто, чтобы не стать критерием стрелкового мастерства ОСОО «ФПСР».

1.1.5 ВОЛЬНЫЙ СТИЛЬ. Соревнования ОСОО «ФПСР» - это вольный стиль. Участникам должно быть разрешено решать представленные стрелковые задачи по своему усмотрению, а в матчах по пистолету и ружью поражать мишени «по мере видимости». После стартового сигнала условия упражнений не должны обязывать участника делать обязательные перезаряжания, принимать определённые положения, стойки или стрелковые позиции, за исключением указанного ниже. Однако, могут быть созданы условия и построены барьеры и иные физические ограничения, с целью вынудить участника принять определенное положение, стойку или выбрать стрелковую позицию.

1.1.5.1 На соревнованиях I и II уровней не обязательно строгое следование требованиям вольного стиля или ограничениям на количество выстрелов (см. Раздел 1.2).

1.1.5.2 Короткие упражнения и Классификационные упражнения могут включать обязательные перезаряжания и могут определять стойку, стрелковую позицию и/или положение.

1.1.5.3 Условия Основных и Классификационных Упражнений могут предписывать стрельбу только со слабого плеча.

1.1.5.4 Если брифинг к упражнению предписывает стрелку нести, удерживать или схватить некий предмет, то применяется Правило 10.2.2.

1.1.5.5 Дизайнеры упражнений могут позволить стрелку ожидать Стартовый Сигнал где угодно в пределах ограниченной и хорошо отмеченной стрелковой зоны.

1.1.6 СЛОЖНОСТЬ. Соревнования ОСОО «ФПСР» представляют различные уровни сложности. Любые стрелковые испытания не могут быть оспорены, или подлежать запрету. Это не относится к нестрелковым испытаниям, которые должны в разумных рамках учитывать разницу в росте и телосложении участников.

1.1.7 СОРЕВНОВАТЕЛЬНЫЙ ДУХ. Соревнования ОСОО «ФПСР» отличаются использованием мощного крупнокалиберного оружия в динамичной стрельбе. Всегда устанавливается минимальный фактор мощности патронов, которым должны соответствовать все участники для отражения соревновательного духа.

1.2 Виды упражнений.

Соревнования ОСОО «ФПСР» могут включать следующие виды упражнений:

1.2.1 Основные упражнения:

1.2.1.1 «КОРОТКИЕ УПРАЖНЕНИЯ» - не должны требовать более 8 зачётных выстрелов для завершения упражнения.

1.2.1.2 «СРЕДНИЕ УПРАЖНЕНИЯ» - не должны требовать более 16 зачётных выстрелов для завершения упражнения. Дизайн упражнения и его построение не должны предоставлять возможности увидеть более 8 зачётных мишеней или произвести более 10 зачётных выстрелов с одной стрелковой позиции или направления.

1.2.1.3 «ДЛИННЫЕ УПРАЖНЕНИЯ» - не должны включать более 28 мишеней и ограничены максимумом в 32 зачётных выстрела. Дизайн упражнения и его построение не должны предоставлять возможности увидеть более 8 зачётных мишеней или произвести более 10 зачётных выстрелов с одной стрелковой позиции или направления. На упражнении, требующем 24 или более выстрелов, нельзя требовать положения готовности ружья разряженным.

1.2.1.4 Рекомендуемый баланс для соревнования ОСОО «ФПСР» - это соотношение: 3 Коротких упражнения, 2 Средних упражнения и 1 Длинное упражнение. Существенное отклонение от рекомендуемого соотношения не будет одобрено ФПСР.

1.2.2. Специальные упражнения:

1.2.2.1 «КЛАССИФИКАЦИОННЫЕ УПРАЖНЕНИЯ» - упражнения, санкционированные Региональным директором и/или ОСОО «ФПСР», публикуются для стрелков, желающих пройти региональную или международную классификацию. Классификационные упражнения должны быть построены в соответствии с данными Правилами и проводятся в строгом соответствии с пояснениями и чертежами. Для официального признания результатов, они должны быть представлены для санкционирования в установленной форме (с приложением стартового взноса, если требуется).

1.2.2.2 «ДУЭЛЬНАЯ СТРЕЛЬБА» - соревнование, проходящее отдельно от основного матча. Два вызванных участника одновременно поражают идентичные мишенные обстановки (см. Приложение А3). Количество установленных мишеней не должно требовать более 8, и для каждого участника требуется обязательная зарядка в процессе стрельбы между первым и последним выстрелами.

1.3 Санкционирование соревнований ОСОО «ФПСР».

1.3.1 Организаторы соревнования, желающие получить санкционирование ОСОО «ФПСР», должны следовать основным принципам проектирования и построения упражнений и соблюдать действующие Правила ОСОО «ФПСР» и иными требованиями, предусмотренные для вида спорта. Упражнения, не соответствующие этим требованиям,

не будут утверждены и они не должны быть опубликованы или объявлены как утвержденные ОСОО «ФПСР» упражнения на соревнования.

1.3.2 Мишенные обстановки и их схемы (брифинги) использующиеся на упражнениях, должны быть представлены ОСОО «ФПСР». Если, по мнению ОСОО «ФПСР», упражнения являются не логичными и не практичными, то они не будут санкционированы для использования на матче.

1.3.3 Президент ОСОО «ФПСР», Председатель Центрального совета (в дальнейшем ЦС) или назначенный представитель ОСОО «ФПСР», (в указанном порядке) имеют право отменить санкционирование соревнования, в следующих случаях:

1.3.3.1 Упражнение противоречит целям или сути принципов построения упражнений, или

1.3.3.2 Упражнение было построено с существенным расхождениями от санкционированного дизайна, или

1.3.3.3 На Упражнении нарушаются действующие правила ОСОО «ФПСР», или

1.3.3.4 Имеет место дискредитация практической стрельбы как спорта.

1.3.4 Требования и рекомендации к уровням соревнований ОСОО «ФПСР» указаны в Приложении А1.

РАЗДЕЛ 2. СТРОИТЕЛЬСТВО УПРАЖНЕНИЙ И ИХ МОДИФИКАЦИЯ

Приведённые ниже основные правила строительства упражнений описывают критерии, ответственность и ограничения, применимые к упражнениям на соревнованиях ОСОО «ФПСР». Этими правилами руководствуются дизайнеры упражнений, организаторы соревнований и официальные лица.

2.1 Основные правила.

2.1.1 ПОСТРОЕНИЕ КОНСТРУКЦИЙ И СООРУЖЕНИЙ. Безопасный дизайн, построение и требования к любому упражнению являются ответственностью организаторов соревнований и предметом утверждения Главным судьёй. Достаточные меры должны быть приняты, чтобы предотвратить травматизм участников, официальных лиц и зрителей во время соревнования. Дизайн упражнения по возможности должен предотвратить непреднамеренные небезопасные действия участника. Во внимание должно быть принято обеспечение удобного доступа официальным лицам для наблюдения за участниками при выполнении упражнения.

2.1.2 УГЛЫ БЕЗОПАСНОСТИ. Упражнения всегда должны быть построены с учетом безопасных углов ведения стрельбы. Необходимо уделить внимание безопасному устройству мишеней и мишенных стоек и углам любого вероятного рикошета. При построении упражнений должны по возможности учитываться размеры и расположение пулеулавливателей и боковых пулезащитных валов. Если иное не установлено, максимальный угол безопасности составляет по умолчанию 90 градусов во всех направлениях, определяемых вперёд от участника, располагающегося строго фронтально по направлению к центру мишенного поля. Нарушения подпадают под пункт 10.5.2.

2.1.2.1 Организатор соревнований может установить или утвердить особые углы безопасности (увеличенные или уменьшенные) для конкретных упражнений или стрельбищ. Нарушения подпадают под пункт 10.5.2. Все подробности применяемых углов безопасности и составляющих факторов (таких как уменьшенный вертикальный угол безопасности, применяемый, только если палец находится в пределах спусковой скобы) должны быть опубликованы до соревнования и должны быть включены в письменные брифинги к упражнениям (см. также Раздел 2.3).

2.1.3 МИНИМАЛЬНЫЕ ДИСТАНЦИИ.

Во всех случаях использования на упражнениях металлических мишеней или металлических твёрдых покрытий определяются МИНИМАЛЬНЫЕ ДИСТАНЦИИ, на которых должны находиться участники и Официальные лица соревнования во время стрельбы по таким мишеням. По возможности, должны использоваться физические барьеры. Если используются Штрафные линии для ограничения к доступу к металлическим мишеням, то они должны находиться на большем расстоянии, чтобы в случае, если участник случайно заступит за Штрафную линию, он все равно остался бы на безопасном расстоянии (см. пункт 10.4.7.). Также необходимо обращать внимание на наличие металлических элементов оборудования стрельбища на линии огня.

2.1.3.1. ПРИ СТРЕЛЬБЕ ДРОБЬЮ И КАРТЕЧЬЮ – МИНИМАЛЬНАЯ ДИСТАНЦИЯ составляет 5 метров от металлических мишеней и металлических элементов оборудования. Штрафные линии должны быть расположены на расстоянии минимум 6 метров.

2.1.3.2. ПРИ СТРЕЛЬБЕ ПУЛЕЙ – МИНИМАЛЬНАЯ ДИСТАНЦИЯ составляет 40 метров от металлических мишеней и металлических элементов оборудования. Штрафные линии должны быть расположены на расстоянии минимум 41 метр.

2.1.4 РАСПОЛОЖЕНИЕ МИШЕНЕЙ. В упражнении включающем в себя мишени, расположенные не только строго впереди, организаторы и официальные лица должны запретить или перекрыть доступ людей в прилегающие к этим мишеням зоны. Каждому участнику разрешается решать стрелковую задачу любым безопасным способом, и он не должен провоцироваться к нарушению правил безопасности. Мишени должны быть представлены на упражнении так, чтобы, производя выстрелы по ним «по мере видимости», участник не мог «разбить» углы безопасности.

2.1.5 ПОВЕРХНОСТЬ СТРЕЛЬБИЩА. Поверхность стрелковой площадки должна быть подготовлена и выровнена до начала соревнований и содержаться в порядке во время соревнования для обеспечения достаточной безопасности участников и официальных лиц. Необходимо следить за изменениями поверхности на упражнении под влиянием погодных условий и действий участников. Официальные лица матча могут присыпать поврежденные поверхности гравием, песком или другими материалами в любое время, и участники не могут протестовать против таких действий.

2.1.6 ПРЕПЯТСТВИЯ. Естественные или искусственно построенные препятствия на упражнении должны в достаточной степени позволять выполнять упражнение участникам различного роста и различного физического сложения, а также их конструкция должна обеспечивать достаточную безопасность участников, Официальных лиц соревнования и зрителей.

2.1.7 ОБЩАЯ ЛИНИЯ ОГНЯ. Упражнения, в которых требуется одновременная стрельба нескольких участников с одной линии стрельбы (например, Дуэльная Стрельба), должны обеспечивать минимальное расстояние в 3 метра между каждым участником.

2.1.8 РАЗМЕЩЕНИЕ МИШЕНЕЙ. При размещении мишеней следует исключить возможность поражения нескольких картонных мишеней одной пулей.

2.1.8.1 Расположение мишеней необходимо обозначать на мишенных стойках для их замены на новые, мишенные стойки должны быть надежно закреплены и их положение на поверхности стрельбища должно быть чётко обозначено для обеспечения одинакового положения в продолжении всего соревнования. До начала соревнований типы мишеней должны быть обозначены на мишенных основаниях или стойках, чтобы после начала соревнования при проведении их замены зачётные мишени не были перепутаны со штрафными.

2.1.8.2 При расположении картонных мишеней на упражнении рядом с металлическими следует их располагать (или защищать укрытиями) так, чтобы фрагменты рикошета разбившихся о стальную мишень пуль не повреждали картонные мишени.

2.1.8.3 При использовании в упражнениях попперов нужно убедиться в качественном креплении основания попперов к поверхности упражнения в месте установки для обеспечения их бесперебойного функционирования в течение соревнования.

2.1.8.4 Неподвижные мишени (т.е. не активируемые) не должны устанавливаться под углом более 90 градусов к вертикали.

2.1.9 ПУЛЕЗАЩИТНЫЕ ВАЛЫ И ОГРАЖДЕНИЯ. Являются запретными зонами для всех и в любое время, кроме случаев, когда доступ туда разрешён Судьёй (см. Раздел 10.6).

2.1.10 ОТДЕЛЯЮЩИЕСЯ ПЫЖИ. Некоторые типы пулевых и картечных патронов имеют отделяющиеся пыжи и контейнеры. В связи с этим картонные мишени должны быть усилены фанерой или другим подходящим по толщине материалом или размещены на большее расстояние. Для картечи рекомендуется дистанция 10 метров для предотвращения таких пробитий пыжами картонных мишеней.

2.1.11 ДРОБОВОЙ ПАТРОН И КАРТОННАЯ МИШЕНЬ. От стрелка нельзя требовать стрелять дробью по картонным мишеням.

2.1.12 ДОПУСТИМЫЕ ПАТРОНЫ. Упражнение должно требовать использования только одного типа патрона: дробового, картечного или пулевого.

2.2 Критерии построения упражнений.

При построении упражнений могут быть использованы разнообразные физические барьеры для ограничения передвижения спортсменов и для усложнения стрелковой задачи.

2.2.1 ШТРАФНЫЕ ЛИНИИ. Предпочтительнее ограничивать перемещение участника на упражнении с помощью физических барьеров, однако, разрешено использовать в этих целях штрафные линии, а именно:

2.2.1.1 Чтобы предотвратить небезопасное случайное приближение стрелка к мишени или удаление от неё.

2.2.1.2 Для имитации применения барьеров и/или укрытия.

2.2.1.3 Чтобы обозначить границы общей зоны стрельбы или её частей.

2.2.1.4 Штрафные линии должны быть жестко зафиксированы на месте и возвышаться, по крайней мере на 2 см выше поверхности земли, должны быть изготовлены из дерева или из других твердых материалов, и они должны быть окрашены в насыщенные цвета (желательно красный) на каждом упражнении матча. Если штрафные линии не используются на всём протяжении ограждения стрелковой зоны для обозначения её пределов, то они должны быть минимум 1,5 метра в длину и в любом случае считаются бесконечно длинными (также см. Пункт 4.4.1).

2.2.1.5 Если упражнение имеет проходы, визуально очерченные штрафными линиями, и/или чётко отмеченную стрелковую зону, то любой участник, использующий кратчайший путь вне этих проходов и/или стрелковых зон, получит один процедурный штраф за каждый выстрел, сделанный после того, как он покинет зону, отмеченную штрафными линиями.

2.2.2 Не применяется.

2.2.3 УКРЫТИЯ. Должны быть построены следующим образом:

2.2.3.1 Укрытия должны быть достаточно высокими и прочными для того, чтобы выполнять свои функции. Кроме являющихся частью стрелковых платформ и аналогичных конструкций, все укрытия, стены и барьеры выше 1,8 метра, считаются бесконечно высокими (также см. Пункт 10.2.11).

2.2.3.2 Укрытия должны включать штрафные линии, идущие от боковых граней назад на уровне земли.

2.2.4. Не применяется.

2.2.5. «ТУННЕЛИ КУПЕРА». Туннели, состоящие из боковых конструкций, поддерживающих незакрепленное верхнее покрытие (например, деревянные планки), которые могут быть уронены, будучи случайно смещёнными участниками (пункт 10.2.5).

Эти туннели могут иметь любую высоту, но верхнее покрытие должно быть достаточно легким, чтобы при падении (если задел боковую стену) не травмировать участника.

2.2.6. ДЕКОРАЦИИ И РЕКВИЗИТ. В случаях, когда конструкции на упражнении предназначены для использования участниками во время движения или как опоры для стрельбы по мишеням, приоритетом в их построении должна являться безопасность участников и Официальных лиц соревнования. Декорации должны быть установлены так, чтобы судьи могли безопасно наблюдать и контролировать все действия участника при выполнении упражнения. Декорации и реквизиты должны быть достаточно прочными, чтобы выдержать воздействие участников.

2.2.7. ОКНА И ПОРТЫ. Должны быть расположены на высоте, достижимой большинством участников, с использованием надёжной площадки, которая также доступна и другим участникам без начисления штрафов.

2.3 Внесение изменений в конструкцию упражнения.

2.3.1 Официальные лица соревнования могут вносить изменения в конструкцию упражнения или процедуру его выполнения по каким-либо причинам, если такие изменения заранее одобрены Главным судьей. Такие перестройки или дополнения к опубликованному упражнению следует завершить до начала выполнения этого упражнения.

2.3.2 Все участники должны быть уведомлены о таких изменениях как можно быстрее. В любом случае участникам сообщается о таких изменения во время брифинга перед началом упражнения.

2.3.3 Если Главный Судья принимает решение о внесении подобных изменений после начала соревнований, то он должен проделать следующее:

2.3.3.1 Разрешить оставшимся участникам выполнить уже изменённое упражнение (если действия участника внесли изменения в упражнение, то этот участник должен перестрелять изменённое упражнение в соответствии с Правилом 2.3.4.1).

2.3.3.2 Если возможно, потребовать перестрелять изменённое упражнение всем участникам, кто выполнил его до изменения, изъяв предыдущие результаты.

2.3.3.3 Участник, который отказался перестреливать упражнение по указанию судьи, согласно данному или любому другому разделу правил, получает ноль очков за упражнение, независимо от предыдущих результатов.

2.3.4 В случае, если Главный Судья (по согласованию с Директором Соревнования) решит, что физические или процедурные изменения приводят к потере равных условий для всех стрелков и нет возможности всем спортсменам перестрелять измененное упражнение, или если упражнение признано несоответствующим или неработающим по какой-либо причине, то упражнение и начисленные за него очки всех участников должны быть удалены из результатов соревнования.

2.3.4.1 Стрелок, получивший дисквалификацию на упражнении, которое в последствии было снято с матча, может быть восстановлен, если Главный Судья или Арбитражный комитет посчитает, что дисквалификация стала прямым последствием тех причин, по которым упражнение было исключено из Матча.

2.3.5 При плохих погодных условиях (во время дождя или снега) Главный Судья может приказать снабдить картонные мишени прозрачными защитными покрытиями и/или навесами (надеть пластиковые мешки на мишени). Это решение не может оспариваться участниками (см. пункт 6.6.1). Распоряжение должно быть выполнено, и защитные приспособления должны оставаться на всех указанных мишенях одинаковое количество времени, пока Главный Судья не отменит данное указание.

2.3.6 Главный Судья (по согласованию с Директором Соревнования) может приостановить стрельбы в связи с плохими погодными условиями, если это угрожает безопасности или влияет на нормальный ход соревнований, до того момента, когда он посчитает их подходящими для продолжения соревнования.

2.4 Зоны Безопасности.

2.4.1 Организаторы ответственны за сооружение и размещение достаточного количества Зон Безопасности на соревновании. Их следует удобно расположить и четко обозначить указателями.

2.4.2 Зоны Безопасности должны включать стол с ясно обозначенным безопасным направлением и границами. Если в Зоне Безопасности присутствуют стены или валы, то они должны быть выполнены из материла, способного поглотить выстрел. Во время Турниров и Матчей по ружью и карабину, около Зоны Безопасности, но не внутри неё, должно быть оборудовано достаточное количество подходящих стоек и пирамид для безопасного содержания оружия, стволом вверх.

2.4.3 Участникам разрешается использовать Зоны Безопасности без надзора официальных лиц, для совершения ниже перечисленных действий только в пределах обозначенных границ зоны. Все манипуляции с оружием должны производиться в безопасном направлении. Нарушения могут быть наказаны дисквалификацией (см. 10.5.1).

2.4.3.1 Зачехлять и расчехлять, помещать в кобуру незаряженное оружие.

2.4.3.2 Прицеливаться, «холостить», выхватывать из кобуры и помещать в кобуру незаряженное оружие.

2.4.3.3 Тренироваться во вставлении и извлечении неснаряженных магазинов, передёргивать затвор оружия.

2.4.3.4 Проводить проверку, разборку, чистку, ремонт и осуществлять уход за оружием, запчастями и другими сопутствующим снаряжением.

2.4.4 Холостые патроны и боевые патроны (без упаковки, в упаковке или снаряженные в магазины или в ускорители снаряжения) не разрешается брать в руки в Зоне Безопасности ни при каких обстоятельствах. (см.10.5.12)

2.5 Зона пристрелки/Тренировочная Галерея.

2.5.1 Если есть возможность, то на матче Пристрелка должна быть организована под надзором и контролем Судьи.

2.5.2 Участники могут проверить работу своего оружия и патронов с учетом всех существующих правил техники безопасности, временных или иных ограничений, установленных Судьёй.

2.5.3 На матчах Level III или выше, турнирах и матчах по карабину и ружью, картонные мишени IPSC и металлические мишени (где возможно, с электронной индикацией или самовосстанавливающиеся) должны быть доступны для использования участниками, чтобы помочь им пристрелять их патроны, в соответствии с руководством, описанным в Приложении С3.

2.6 Зоны Торговли.

2.6.1 Торговцы (т.е. частные, корпоративные и другие лица, демонстрирующие или продающие товары на матче IPSC) несут исключительную ответственность за безопасное обращение со своими продуктами, а также за сохранность своих продуктов и прочих предметов, ими используемых, и обеспечивают их демонстрирование в состоянии, не угрожающем кому-либо. Собранное огнестрельное оружие должно быть деактивировано, прежде чем будет продемонстрировано.

2.6.2 Главный Судья (проконсультировавшись с Директором Матча) должен чётко обозначить Зоны Торговли, а так же он может выпустить «Приемлемые Практические Рекомендации» для всех Торговцев, которые несут ответственность за осуществление этих рекомендаций, в отношении их собственного товара.

2.6.3 Участники могут манипулировать разряженным оружием, представленным продавцами, пока полностью остаются в пределах обозначенных Зон Торговли, проявляя разумную осторожность и следя за тем, чтобы ствол оружия не был направлен на кого-либо при манипуляциях.

2.6.4 Участники не должны перекладывать или извлекать из кобуры их собственное оружие, находясь в Зонах Торговли (см. Пункт 10.5.1). Участник, которому необходимы услуги оружейного мастера в отношении собственного оружия, должен сначала поместить своё оружие в чехол или кейс, в специально отведённой Зоне Безопасности, и лишь потом передать его Мастеру или Торговцу в Зоне Торговли.

2.7. Зоны Гигиены.

2.7.1 Достаточное количество гигиенических зон, оборудованных рукомойниками, должно быть расположено на стрельбище, вблизи туалетов и пунктов приёма пищи.

РАЗДЕЛ 3. ИНФОРМАЦИЯ ОБ УПРАЖНЕНИЯХ

3.1 Общие правила.

Участник всегда несет ответственность за безопасное выполнение условий упражнения, но только после того, как ему вербально или физически был предоставлен письменный брифинг, в котором должны быть адекватно объяснены требования к участнику. Информацию об упражнениях можно разделить на следующие виды:

3.1.1 Опубликованные упражнения. Зарегистрированные участники и/или их Региональные Директора должны получить одинаковые сведения об упражнениях в течение одного и того же периода до начала соревнований. Информация может быть предоставлена почтой или электронными средствами связи, или ссылками на сайт Интернета (см. также Раздел 2.3).

3.1.2 Неопубликованные упражнения. То же, что и в пункте 3.1.1, за исключением того, что подробные описания упражнений не публикуются заранее. Указания по выполнению упражнения даны в письменном брифинге на упражнении.

3.2 Письменные брифинги к упражнениям.

3.2.1 Письменные брифинги к упражнениям, утвержденные Главным Судьей, должны быть предоставлены для ознакомления непосредственно на стрелковой площадке, где построено упражнение до начала соревнований. Письменный брифинг, находящийся на упражнении, будет иметь приоритет над любой другой информацией об упражнении, опубликованной или иным образом распространенной среди участников до начала соревнования. Он должен содержать следующую минимальную информацию:

- Мишени (виды и количество).
- Минимальное количество выстрелов.
- Положение готовности оружия.
- Стартовая позиция.
- Стартовый сигнал: звуковой или визуальный.
- Процедура.

3.2.2 Судьи на каждом упражнении должны вслух зачитывать письменный брифинг каждой группе участников. Судья на упражнении может продемонстрировать Стартовую позицию и Положение готовности оружия.

3.2.3 Главному Судье разрешается вносить изменения в письменный брифинг в любое время по соображениям ясности изложения, последовательности или безопасности (см. Раздел 2.3).

3.2.4 После прочтения судьей на упражнении брифинга и ответов на все вопросы, возникающие у участников, им должна быть предоставлена возможность изучить упражнение. Время для ознакомления устанавливается Судьей на упражнении, и должно быть одинаковым для всех участников на соревнование. Если упражнение имеет движущееся мишени или подобное оборудование, то их следует демонстрировать для всех участников одинаковое количество времени и одинаковое количество раз.

3.3 Местные, региональные и национальные правила.

3.3.1 Соревнования ОСОО «ФПСР» проводятся по правилам практической стрельбы. Любые произвольно принятые правила, не соответствующие данным правилам, не допускаются к использованию на соревнованиях ОСОО «ФПСР».

РАЗДЕЛ 4. ОБОРУДОВАНИЕ СТРЕЛЬБИЩА

4.1 Мишени - основные принципы.

4.1.1 Только мишени, утвержденные Ассамблеей МКПС, Конференцией ОСОО «ФПСР» и полностью соответствующие описаниям в Приложениях В и С, и разбивающиеся мишени (см. Правило 4.4.1) должны использоваться в соревнованиях ОСОО «ФПСР».

4.1.1.1 Если одна или несколько мишеней не соответствует точно установленным описаниям и если замена на мишени установленного вида невозможна, Главный Судья должен решить, приемлемо ли использование данных мишеней на данном соревновании и какие условия Раздела 2.3 здесь применимы, если таковые условия существуют. Однако, данное решение Главного Судьи действительно только для данного соревнования и не будет являться прецедентом ни для будущих соревнований на этом стрельбище, ни для аналогичного использования подобных мишеней на другом соревновании.

4.1.2 Зачётные мишени, применяемые на всех соревнованиях ОСОО «ФПСР», должны быть однотонного цвета и иметь следующий вид:

4.1.2.1 Поверхность зачётных зон на Мишени ФПСР или уменьшенной мишени должна быть коричневого цвета, кроме тех случаев, когда Главный Судья считает, что нехватка контраста с окружающим фоном требует использования другого цвета.

4.1.2.2 Зачётные металлические мишени или другие не бумажные мишени должны быть выкрашены в однотонный цвет, предпочтительно белый.

4.1.3 Штрафные мишени («No-shoots») должны быть промаркированы хорошо заметным знаком «X» или выкрашены в однотонный цвет, отличный от цвета зачетных мишеней, на всем матче или турнире (например, если штрафные мишени желтые, то они должны быть желтыми на всем матче или турнире).

4.1.4 Мишени на упражнении могут быть частично или полностью скрыты путем использования твердого или мягкого покрытия следующим образом:

4.1.4.1 Твёрдое покрытие - это покрытие, скрывающее всю или часть мишени от поражения. По возможности твердое покрытие следует не имитировать, а конструировать с использованием непробиваемых материалов (см. пункт 2.1.3). Цельные картонные мишени не должны использоваться исключительно в качестве твёрдого покрытия.

4.1.5 Использование одной целой мишени в качестве двух или более мишеней, разделяя её с помощью ленты, краски или других средств, запрещено.

4.2 Мишени, утвержденные ОСОО «ФПСР» - Картонные.

4.2.1 Существует пять типов картонных мишеней, утвержденных для использования в соревнованиях ОСОО «ФПСР» из длинноствольного оружия (см. Приложение В).

Уменьшенная мишень ОСОО «ФПСР» предназначена для имитации полноразмерной мишени ОСОО «ФПСР», расположенной на большей дистанции. Оба типа мишеней могут использоваться на одном упражнении, при условии, что все уменьшенные мишени расположены на расстоянии не менее чем на 2 м дальше самой дальней полноразмерной мишени (например, если самая дальняя полноразмерная мишень находится на расстоянии 15 м, то самая ближняя уменьшенная мишень должна находиться на расстоянии не ближе 17 метров).

4.2.1.1 Универсальная мишень, A4/A и A3/B мишени могут использоваться с другими картонными мишенями на одних упражнениях.

4.2.2 Картонные мишени должны иметь зачетные линии и незачетные границы, четко обозначенные на наружной поверхности мишени. Однако зачетные линии и незачетные границы не должны быть видимы с расстояния более 10 метров. Зачетные зоны служат для подсчета очков с учётом фактора мощности на соревнованиях ОСОО «ФПСР».

4.2.2.1 Поверхности Штрафных картонных мишеней должны содержать ясно различимую незачетную границу. Главный Судья должен обеспечить, чтобы все Штрафные мишени имели незачетными границы, например нарисованные.

4.2.3 Когда зачётная зона картонной мишени должна быть частично скрыта, дизайнеры упражнения могут сымитировать твердое покрытие одним из следующих способов:

4.2.3.1 Действительно закрыв часть мишени пуленепробиваемым твёрдым покрытием (см. пункт 4.1.4.1); или

4.2.3.2 Отрезать или удалить часть мишени. Такие мишени должны быть снабжены незачётной зоной по краю среза. Граница незачётной зоны должна размещаться по всей ширине отрезанной зачётной зоны (см. пункт 4.2.2); или

4.2.3.3 Закрасить или заклеить часть мишени, которая должна быть скрыта твердым покрытием, в однотонный и контрастный цвет.

4.2.4 Твёрдое покрытие (или перекрывающие штрафные мишени) не должно полностью закрывать самую высокобалльную зону (зону А) на частично скрытой картонной мишени.

4.3 Мишени, утвержденные ОСОО «ФПСР» - Металлические.

4.3.1 Основные правила.

4.3.1.1 Металлические мишени и Штрафные металлические мишени, которые могут случайно развернуться боком или упасть на грань при попадании, категорически запрещены. Их использование может привести к отзыву санкционирования матча как матча ОСОО «ФПСР».

4.3.1.2 Металлические мишени и Штрафные металлические мишени, которые, по мнению Судьи, упали или были развёрнуты от попадания в фиксирующую мишень устройства или по другой случайной причине (такой, как порыв ветра, рикошет или попадание пыжом дробового патрона), признаются неисправным оборудованием (см. пункт 4.6.1).

4.3.1.3 Металлические мишени и Штрафные металлические мишени не имеют незачётной границы.

4.3.1.4 Зачётная Металлическая мишень при попадании должна упасть или опрокинуться для того, что бы считаться поражённой.

4.3.2 Попперы ОСОО «ФПСР».

4.3.2.1 Попперы ОСОО «ФПСР» и Мини-попперы ОСОО «ФПСР» - утвержденные металлические мишени, созданные для определения мощности выстрела, которые должны быть откалиброваны в соответствии с Приложением С1.

4.3.2.2 Мини-попперы ОСОО «ФПСР» предназначены для имитации Попперов обычного размера, расположенных на более дальних дистанциях. Оба типа Попперов могут быть использованы на одном упражнении одновременно, при условии, что Мини-попперы ОСОО «ФПСР» будут расположены минимум на 2 метра удалённее, чем самый дальний Поппер ОСОО «ФПСР» (т.е. если самый удалённый Поппер ОСОО «ФПСР», находится на дистанции 15 метров от стрелковой позиции, то самый ближний Мини-поппер может быть установлен не ближе 17 метров).

4.3.3 Тарелки ОСОО «ФПСР».

4.3.3.1 Металлические тарелки различных размеров могут использоваться на матчах ОСОО «ФПСР». (см. Приложение С3). Металлические мишени, размерами и формой повторяющие утвержденные бумажные мишени, также могут быть использованы.

4.3.4 Штрафные металлические мишени.

4.3.4.1 Штрафные металлические мишени должны заново окрашиваться после завершения выполнения упражнения каждым участником.

4.3.4.2 Могут использоваться Металлические Штрафные мишени такой же формы и размером, как официальные картонные мишени ОСОО «ФПСР».

4.4 Разбивающиеся и синтетические мишени.

4.4.1 Разбивающиеся мишени в виде тарелочек для спортинга или керамических плиток могут использоваться как зачётные или штрафные на соревнованиях ОСОО «ФПСР» из ружья. Они не должны быть использованы в качестве штрафных линий или иным образом для начисления штрафов.

4.4.2 Синтетические мишени (например, «самозатягивающиеся» мишени), иногда используемые в закрытых тирах, не должны использоваться на соревнованиях III уровня и выше. Однако по предварительному письменному разрешению Регионального Директора они могут использоваться на соревнованиях I и II уровней, проводимых в данном Регионе.

4.5 Внесение изменений в оборудование упражнения или поверхность упражнения.

4.5.1 Участник не имеет права что-либо менять на поверхности стрелковой площадки, где построено упражнение, изменять конструкции, декорации, реквизиты или другое оборудование упражнения (включая мишени, подставки для мишеней и активаторы мишеней). Нарушения этого правила могут привести к одному процедурному штрафу за каждую попытку по решению Судьи.

4.5.2 Участник может потребовать у Официальных лиц соревнования, чтобы они провели действия по восстановлению первоначального состояния поверхности на упражнении, мишеней и/или любого другого объекта на упражнении. Главный Судья принимает окончательное решение относительно всех подобных требований.

4.6 Неисправность оборудования упражнения и другие вопросы.

4.6.1 Оборудование упражнения должно функционировать бесперебойно и одинаково для всех участников. Неполадки оборудования упражнения могут быть следующими: смещение картонных мишеней, преждевременная активация стальных или движущихся мишеней, несрабатывание механического или электронного оборудования, поломка вспомогательного оборудования упражнения (порты, укрытия, декорации) и другие.

4.6.1.1 Объявление и/или использование любого огнестрельного оружия как «оборудования упражнения» запрещено.

4.6.2 Участник, который не смог закончить упражнение из-за неисправностей оборудования или из-за того, что металлическая или движущаяся мишень не была установлена перед его стрельбой, обязан перестрелять упражнение после устранения неполадок.

4.6.2.1 Картонная мишень с не заклеенными пробоинами не является неисправностью оборудования.

4.6.3 Систематические неисправности оборудования на упражнении могут привести к снятию данного упражнения с соревнования и удаления очков за это упражнение из результатов соревнования (см. пункт 2.3.4.).

РАЗДЕЛ 5. СНАРЯЖЕНИЕ УЧАСТНИКА

5.1 Ружья.

5.1.1 Типы оружия определяются Классами (см. Приложение D), но упражнения должны быть одинаковыми для всех классов.

5.1.2 Минимальный калибр для ружей, применяемых на соревнованиях ОСОО «ФПСР» – 20-й калибр (20 gauge, 20 bore).

5.1.3 ПРИЦЕЛЬНЫЕ ПРИСПОСОБЛЕНИЯ. Типы прицельных приспособлений, определённые ОСОО «ФПСР»:

5.1.3.1 «Механические прицельные приспособления (Открытые прицелы)» – устройства для прицеливания, установленные на оружии, в которых не применяются электронные компоненты и/или линзы. Оптоволоконные вставки не считаются линзами.

5.1.3.2 «Оптические/Электронные прицельные приспособления» - устройства для прицеливания (включая фонари), установленные на оружии, в которых применяются электронные компоненты и/или линзы.

5.1.3.3 Главный Судья принимает окончательное решение по классификации любых прицельных приспособлений, используемых на соревнованиях ОСОО «ФПСР», и/или их соответствию данным правилам, включая определение по Классам в Приложении D.

5.1.4 Не существует ограничений по усилию спуска, кроме обозначенных в требованиях к Классам (в ружье ограничение не существует). Однако спусковой механизм должен постоянно функционировать безопасно.

5.1.5 Спусковые крючки и/или накладки на спусковые крючки шире спусковой скобы строго запрещены.

Ружья, снабженные «зимними спусковыми крючками/скобами» могут использоваться в таком виде при условии, что такая модификация была сконструирована, произведена и является составной частью ружья, только в том случае, когда погодные условия диктуют необходимость использовать такие приспособления.

5.1.6 Оружие должно быть исправным и безопасным. Судьи имеют право провести осмотр оружия участника или сопутствующего снаряжения в любое время для проверки их безопасного функционирования. Если что-либо из вышеперечисленного признано Судьей неисправным или небезопасным, оно должно быть снято с участия в соревнованиях до приведения его в исправное и безопасное состояние, в чем должен удостовериться Главный Судья (так же см. Пункт 5.7.5).

5.1.7 На протяжении соревнования во всех упражнениях участник должен пользоваться одним и тем же оружием и типом прицела на протяжении всего соревнования. Это касается и ствола, и подствольного трубчатого магазина, который нельзя заменять, если только он не является сменным при обычной процедуре перезаряжания на упражнении. Однако если во время соревнования оружие и/или прицельные приспособления, с которыми участник начал соревнование, становятся неисправными или небезопасными, он должен перед началом использования другого оружия и/или прицельных приспособлений обратиться за разрешением к Главному Судье. Участник может получить разрешение на замену при условии что:

5.1.7.1 Оружие, используемое вместо основного, должно отвечать требованиям заявленного (соответствующего) Класса, быть того же типа, принципа действия и калибра, снабжено тем же типом прицельных приспособлений; и

5.1.7.2 Использование участником другого оружия не дает соревновательного преимущества; и

5.1.7.3 Патроны участника, при проверке из другого оружия, достигают минимального фактора мощности.

5.1.8 Участник, который во время соревнований заменяет оружие или вносит в него существенные изменения без согласования с Главным Судьёй, подпадает под действие Правила 10.6.1.

5.1.9 Участнику запрещено использовать или носить более одной единицы оружия во время выполнения упражнения (см.10.5.7).

5.1.10 Ружья должны быть оснащены прикладами, позволяющими стрелять с упором в плечо (см. 10.5.15).

5.1.11 Запрещены ружья с режимом автоматического огня «с отсечкой» и/или полностью автоматического действия, т.е. когда производится более одного выстрела при однократном нажатии на спусковой крючок (см. 10.5.15).

5.1.12 Запрещены ружья с дополнительным стволом или со стволами, не являющимися обычными ружейными стволами (например, комбинированное оружие с гладким и нарезным стволами).

5.2 Переноска и хранение оружия, снаряжение участника.

5.2.1 ПЕРЕНОСКА, НОШЕНИЕ И ХРАНЕНИЕ. Кроме тех случаев, когда оружие находится в пределах границ зоны безопасности, или когда оно находится под наблюдением и непосредственным руководством Судьи, оружие должно быть разряжено и переноситься в руках или на ремне (или помещено в оружейную пирамиду), со стволом, направленным вверх. Оружие, помещенное в чехол или кейс, не требуется переносить стволом вверх. Затвор может быть открыт или закрыт, но сигнальный флажок должен быть установлен всегда, когда оружие не используется. Съёмные магазины должны быть извлечены из оружия. Нарушение подпадает под Правило 10.5.1.

5.2.1.1 Участник, прибывший на матч с заряженным оружием, должен немедленно сообщить об этом Судье, который проследит за его безопасной разрядкой. Участник, не выполнивший данное требование, может подпадать под Правило 10.5.13.

5.2.2 Не применяется.

5.2.3 Во время выполнения упражнения, если другое не обозначено в брифинге, пояс с патронами (в стрипперах, петлях, клипсах, сумках или мешках) и/или съемные магазины и/или устройствами для ускоренного заряжания следует носить на талии. Использование «разгрузок», бандольер или аналогов запрещено.
Дополнительные носители патронов, установленные на предплечьях - разрешаются, при условии, что патроны закрепляются индивидуально в петлях или клипсах.

5.2.3.1 Не применяется.

5.2.3.2 Допускается применение только одного ремня для размещения патронов. Патроны, размещаемые в петлях или клипсах на ремне, ограничены максимум 2 патронами в высоту. Патроны, размещаемые в стрипперах, ограничены 6 патронами в высоту.

5.2.3.3 Главный Судья может сделать изменения в Правиле 5.2.3 из анатомических соображений. Решение Главного Судьи по правилу 5.2.3, является окончательным.

5.2.4 Патроны и устройства для ускоренного заряжания должны находиться на стрелке или оружии в специально разработанных безопасных подсумках, карманах или иных подходящих устройствах крепления, если иное не указано в письменном брифинге к упражнению. Разрешаются петли, клипсы или другие устройства крепления, установленные на оружии или на ружейном ремне, при условии индивидуального закрепления патронов или устройств ускоренного заряжания.

5.2.5 Когда патрон закреплен в петлях, клипсах или зажимах, он не должен отстоять дальше, чем на 75 мм от тела участника. Патроны, закрепленные на оружие и переносимые в мешочках или сумке, обычно освобождаются от этого правила. Решение Главного Судьи по этому вопросу будет окончательным. Участники открытого класса освобождены от этого правила.

5.2.5.1 Такие измерения должны производиться, когда участник стоит, естественно выпрямившись.

5.2.5.2 Участник, не прошедший вышеуказанный тест до стартового сигнала, должен немедленно отрегулировать свое снаряжение в соответствие с требованиями Класса. Главный Судья может допустить отклонения в связи с анатомическими особенностями участников, некоторые из которых не имеют возможности выполнить указанные требования.

5.2.6 Не применяется.

5.2.7 Не применяется.

5.2.8 Снаряжение, которое используется только прикрепленным к ружью (кроме чоков, патронов, устройств ускоренного заряжания и держателей патронов) и которое будет использовано в какой-либо момент на соревновании, должно быть закреплено на ружье до начала соревнования и оставаться в таком виде на протяжении всего соревнования.

5.3 Одежда участников.

5.3.1 Использование камуфляжа или других подобных видов военного или полицейского обмундирования, если Участники не военные и не сотрудники правоохранительных органов, не рекомендуется. Директор Матча принимает окончательное решение по поводу того, какую одежду должны носить участники на матче.

5.4 Защита для глаз и ушей.

5.4.1 Все присутствующие на стрельбище должны быть предупреждены о том, что использование защиты для глаз и ушей необходимо в их собственных интересах и необходимы для предотвращения возможных травм органов зрения и слуха. Всем присутствующим на стрельбище настоятельно рекомендуется носить защиту для глаз и ушей.

5.4.2 Организаторы соревнования могут потребовать от любого лица, находящегося на стрельбище, носить защиту для глаз и ушей, как условие присутствия на стрельбище. Официальные лица соревнования должны приложить все усилия для того чтобы лица, находящиеся на стрельбище, носили указанную защиту.

5.4.3 Если Судья заметил, что во время выполнения упражнения участник случайно потерял или сместил защитные очки или наушники, или начал упражнение без них, он должен немедленно остановить участника и после того, как все будет приведено в порядок, потребовать перестрелять упражнение.

5.4.4 Если участник во время выполнения упражнения случайно потерял защитные очки или наушники или начал выполнение упражнения без них, он имеет право самостоятельно остановить выполнение упражнения и, направив оружие в безопасном направлении, указать на это Судье. В этом случае будет применяться предыдущий пункт правил.

5.4.5 Любые попытки получить перестрел или преимущество путем преднамеренного смещения защитных очков и/или наушников после начала упражнения будут расценены как неспортивное поведение (см. 10.6.3).

5.4.6 Судья на упражнении может признать защитные очки или защиту для ушей участника неподходящими или небезопасными и указать ему исправить недостатки, прежде чем позволить ему продолжить упражнение. Окончательное решение этого вопроса может быть принято Главным Судьей.

5.5 Патроны и сопутствующее снаряжение.

5.5.1 Участники соревнования ОСОО «ФПСР» несут личную, исключительную ответственность за безопасность всех патронов, с которыми они прибыли на стрельбище. Ни ОСОО «ФПСР», ни должностные лица ОСОО «ФПСР», ни организации, входящие в ОСОО «ФПСР», ни должностные лица организаций, связанных с ОСОО «ФПСР», не несут ответственности за потери, ущерб, несчастные случаи, увечья или смерть, причиненные кому-либо, при законном или незаконном использовании этих патронов.

5.5.2 Все патроны стрелка и соответствующие им магазины и устройства для ускоренного заряжания должны отвечать требованиям соответствующего Класса (см. Приложение D).

5.5.3 Запасные магазины, приспособления для заряжания или патроны, нечаянно выпавшие или оброненные участником после стартового сигнала, могут быть подняты. Однако их подбор должен всегда отвечать всем требованиям безопасности.

5.5.4 Бронебойные, зажигательные и/или трассирующие патроны запрещены на соревнованиях ОСОО «ФПСР» (см. 10.5.15).

5.5.5 Не применяется.

5.5.6 Патроны, которые, по мнению Судьи небезопасны, должны быть немедленно сняты с соревнований (см. 10.5.15).

5.5.6.1 Пулевые патроны, в которых пуля выступает за край гильзы, считаются не безопасными (см. Правило 10.5.15).

5.5.6.2 Разрешены только патроны, использующие обычные пыжи. Патроны, использующие специальные пыжи для дальней стрельбы запрещены. (см. Правило 10.5.15).

5.5.6.3 Патроны с фактором мощности более 750 запрещены. Фактор мощности патрона определяется по опубликованным данным производителя или с использованием хронографа (см. 5.5.6 и 10.5.15).

5.5.6.4 Патроны со стальными или вольфрамовыми компонентами дроби или пули считаются небезопасными при стрельбе по металлическим мишеням (см. Правило 10.5.15).

5.5.7 Все патроны, заряженные в ружье до стартового сигнала, должны быть одними и теми же (должны иметь одинаковые: размеры, контейнер, гильзы, заряд и т.д.). Нарушение может привести к применению Правила 10.6.1.

5.5.8 Разрешено использовать только определённые типы патронов, типы и размеры метаемых снарядов, которые указаны в Приложении E1. Любые изменения в этом Приложении не должны быть применены на соревнованиях ОСОО «ФПСР» из ружья без ясно выраженного согласия Регионального Директора.

5.6 Хронограф и факторы мощности.

5.6.1 Фактор мощности для каждого Класса указаны в Приложении D. Один или более официальных хронографов соревнования должны быть использованы для определения фактора мощности патронов каждого участника. При отсутствии хронографов заявленный участником фактор мощности не может оспариваться.

5.6.1.1 Тестируемые патроны должны быть того же типа, т.е. дробовые, или картечные, или пулевые, и с целью тестирования не смешиваются. Все патроны, используемые стрелком на соревновании, должны отвечать требованиям минимального фактора мощности. Официальные лица соревнования могут провести тесты патронов участника в любой момент на протяжении соревнования.

5.6.1.2 Не считается необходимым обычным образом проверять патроны всех участников. Вместо этого Официальными лицами соревнования могут быть проведены выборочные проверки.

5.6.1.3 Участник, которому указано предоставить своё ружьё для тестирования, должен немедленно подвергнуться тесту без внесения каких-либо изменений в состояние оружия до проведения теста, включая смену чоков и чистку. Исключение делается в случае устранения неисправности.

5.6.2 Хронограф (хронографы) должен быть установлен должным образом, согласно рекомендациям производителя, и его показания должны выверяться официальными лицами соревнования ежедневно следующим образом:

5.6.2.1 В начале первого дня соревнования Судья стреляет три патрона официальных калибровочных патронов соревнования из калибровочного оружия через хронограф. Средняя скорость по трём выстрелам записывается.

5.6.2.2 Каждый последующий день соревнования процедура повторяется, используя то же самое оружие и патроны (в идеальном варианте, из той же заводской партии).

5.6.2.3 Хронограф считается работающим в пределах допустимой погрешности, если средние показатели по дням находятся в пределах +/-5% от средней скорости, достигнутой в Пункте 5.6.2.1.

5.6.2.4 Если средний показатель дня превышает указанное выше допустимое расхождение, Главный Судья предпринимает меры, которые посчитает необходимыми для исправления ситуации. Образец формы, подходящий для записи ежедневных показателей, приведён в Приложении С4.

5.6.2.5 Официальные весы матча для взвешивания пули, изначально должны быть откалиброваны в соответствии с заводской рекомендацией, с приходом первого сквода на тестирование и вновь непосредственно перед тестированием каждого последующего сквода (см. Пункт 5.6.3.3).

5.6.2.6 Если взвешивание пули произошло до появления стрелка, тогда взвешенная пуля должна оставаться на станции хронографирования вместе с остальными образцами патронов данного стрелка, до прихода его самого, либо его представителя на станцию хронографирования и завершения теста (см. Правило 5.6.3.3). Если Участник оспаривает результат предварительного взвешивания, произведённого в его отсутствие, то он имеет право, убедится в том, что весы откалиброваны и затем в его присутствии производится повторное взвешивание пули.

5.6.3 ПРОЦЕДУРА ТЕСТИРОВАНИЯ ПАТРОНОВ УЧАСТНИКА.

5.6.3.1 Патроны должны тестироваться из оружия участника.

5.6.3.2 Восемь пробных патронов берутся у каждого участника в то время и в том месте, которые определили Официальные лица соревнования, которые могут потребовать дополнительные проверки патронов участника в любое время во время соревнований.

5.6.3.3 Из восьми пробных патронов, взятых Официальными лицами матча, одна пуля извлекается и взвешивается для определения реального веса пули, а три патрона выстреливаются через хронограф. Все цифры, появившиеся на весах и хронографе,

должны быть использованы как есть (т.е. без округления или отбрасывания части знаков после запятой) при подсчете, описанном в следующем Пункте. При отсутствии баллистического молотка и весов будет принят вес пули, заявленный участником.

5.6.3.4 Фактор Мощности рассчитывается с использованием чистого веса пули и средней скорости трех выстрелов по следующей формуле:

$$\text{Фактор Мощности} = \frac{\text{Вес пули (в гранах) x скорость (футы в секунду)}}{1000}$$

Итоговый результат учитывает десятичные знаки (т.е. для ОСОО «ФПСР» результат 124, 9999 не является 125).

5.6.3.5 Если подсчитанный фактор мощности не удовлетворяет нижнему пределу заявленного фактора мощности, другие три патрона выстреливаются через хронограф, и фактор пересчитывается с использованием реального веса пули и средней скорости наивысших трёх значений из шести сделанных выстрелов.

5.6.3.6 Если фактор мощности все равно недостаточный, у участника есть выбор относительно того, что сделать с оставшимся восьмым патроном:

а) Взвесить снаряд и, если он тяжелее первого, то фактор мощности, рассчитанный в п. 5.6.3.5, будет пересчитан с учетом нового значения, или

б) Выстрелить патрон через хронограф и сделать пересчет, используя зарегистрированный реальный вес первой пули и среднее значение из трёх максимальных значений скорости из семи отстрелянных патронов.

5.6.3.7 Не применяется.

5.6.3.8 Если в результате теста фактор мощности все равно не удовлетворяет нижнему пределу фактора мощности для соответствующего Класса, участник может продолжать принимать участие в матче, но его очки не будут занесены в систему подсчёта и не будут учтены в результатах матча и награждении.

5.6.3.9 Не применяется.

5.6.3.10 Если участник по какой-либо причине не смог предоставить свое оружие для тестирования в назначенное время и в назначенном месте, и/или не смог предоставить патроны для тестирования в любое время, указанное Официальным лицом соревнования, его результаты будут изъяты из соревнования.

5.6.3.11 Если Главный Судья признает хронограф неисправным и нельзя продолжить тестирование патронов участников, факторы мощности участников, которые успешно прошли тест, остаются без изменений, а всем другим участникам будут без оспаривания засчитаны заявленные ими минорные или мажорные факторы мощности, определенные в требованиях к Классу (см. Приложение D).

5.7 Неисправности снаряжения участника.

5.7.1 Если после стартового сигнала с оружием участника произошла неисправность, он может предпринять безопасные попытки устранения неисправности и продолжить выполнение упражнения. Во время таких действий участник обязан всегда держать оружие стволом в безопасном направлении – в сторону мишеней. Участнику не разрешается пользоваться шомполами или какими-либо другими инструментами для обнаружения или устранения неисправности. В случае нарушения этого правила участнику начисляется ноль за упражнение.

5.7.1.1 Если у участника случилась поломка оружия после команды «Зарядить, приготовиться» или после команды: «Приготовиться», но до начала стартового сигнала, то Судья должен позволить участнику отремонтировать оружие без наложения штрафов, учитывая пункты правил 5.7.4, 8.3.1.1 и другие правила безопасности. После устранения поломки оружия или его замены согласно пункту правил 5.1.7, участник может продолжить соревнования согласно графику, определённому для него Судьёй на упражнении или Главным Судьёй.

5.7.2 Если при устранении задержки требуется сместить оружие из положения "направленного на мишень", пальцы участника должны быть видны вне ограничительной скобы спускового крючка (см. 10.5.8).

5.7.3 В случае, если участник не может справиться с неполадкой более 2 минут, он должен направить ствол оружия в безопасном направлении – в сторону мишеней и обратиться к Судье. Судья должен провести процедуру окончания упражнения обычным порядком. Подсчет очков производится как за выполненное упражнение, включая все имеющиеся промахи и штрафы.

5.7.4 Ни при каких обстоятельствах участник не имеет права покинуть упражнение с заряженным оружием (см.10.5.13).

5.7.5 При неисправности оружия, описанной выше, участнику запрещается перестрелять упражнение или этап. Это относится и к случаям, когда оружие признается неисправным или небезопасным во время выполнения упражнения (см. Правило 5.1.6).

5.7.6 В случае, когда Судья останавливает участника при выполнении упражнения, подозревая, что оружие или патроны небезопасны (например, петардный заряд), он должен привести участника и упражнение в безопасное состояние. Судья далее должен осмотреть оружие или патроны и сделать следующее:

5.7.6.1 Если Судья обнаружил доказательства, подтверждающие его подозрения, участнику не представится возможность перестрелять упражнение, но ему будет предписано устранить неисправность. На зачётном листе участника будет проставлено время по последнему выстрелу, а очки будут засчитаны со всеми промахами и штрафами (см. 9.5.6.).

5.7.6.2 Если подозрения Судьи не оправдались, участнику будет назначено перестреливать упражнение.

5.7.6.3 Участнику, самостоятельно прервавшему выполнение упражнения при подозрении на петардный заряд, не разрешено перестреливать упражнение.

5.8 Официальные патроны соревнования.

5.8.1 Когда организаторы соревнований объявляют продажу официальных патронов на соревнование, Директор Соревнования должен указать это предварительно в официальных документах соревнования (и/или на официальном веб-сайте соревнования), а также в специальном подписанном им объявлении рядом с местом продажи с чётким указанием производителя/марки, описанием типа патрона и заряда, с указанием соответствия факторам мощности Мажору или Минору, согласно Классам. Такие патроны обычно могут не тестироваться на хронографе по правилу 5.6.3, если соответствуют следующим условиям:

5.8.1.1 Участник получил и держит на протяжении всего соревнования официальное письменное подтверждение от организаторов соревнования (или их доверенных продавцов) о количестве и типе приобретенных патронов. Это подтверждение он должен предъявлять по требованию Официальных лиц, в случае отказа предъявления правила 5.8.1 применяться не будут. Патроны, которые не были приобретены у организаторов соревнования (или официальных продавцов, дилеров), не удовлетворяют правилу 5.8.1, даже если они полностью идентичны официальным патронам соревнования.

5.8.1.2 Официальные патроны соревнования, приобретенные участниками, считаются снаряжением участника (см. Раздел 5.7), следовательно, задержки при стрельбе не могут быть основанием для перестрела или заявки в арбитраж.

5.8.1.3 Официальные патроны соревнования не могут быть выборочно запрещены к продаже и/или использованию исключительно только для участников страны-производителя и/или торговца.

5.8.1.4 Официальные патроны соревнования должны быть одобрены Региональным Представителем того Региона, в котором проходят соревнования.

5.8.1.5 Официальные лица соревнования сохраняют за собой право проводить хронографию и другие проверки любых патронов, в любое время, не называя причину.

5.8.2 Организаторы соревнований (или их доверенные торговцы на соревнование) по возможности обеспечивают пристрелочную стрелковую зону под наблюдением Судьи, в которой участники смогут протестировать из своего оружия небольшое количество официальных патронов перед их покупкой.

5.8.3 На соревнованиях III уровня и выше Директор Соревнования должен указать заранее в официальных документах соревнования и/или на официальном веб-сайте соревнования, а также в специальном подписанном им и Главным Судьёй и размещенном в видимом для участников месте объявлении данные о патронах, которые будут использованы на соревновании (см. Приложение С). Это также рекомендуется и для соревнований I и II уровней.

РАЗДЕЛ 6. СТРУКТУРА СОРЕВНОВАНИЯ

6.1 Основные принципы.

Для ясности используются следующие определения:

6.1.1 СТРЕЛКОВОЕ ЗАДАНИЕ. Отдельно выполняемая, на время и с подсчётом очков, мишенная обстановка, задуманная и построенная в соответствии с заявленными ОСОО «ФПСР» принципами построения упражнений, содержащая мишени и препятствия, которые каждый участник должен безопасно преодолеть.

6.1.2 УПРАЖНЕНИЕ. Часть матча ОСОО «ФПСР», содержащая одно стрелковое задание и имеющее в непосредственной близости вспомогательные постройки, предназначенные для удобства стрелков, такие как навесы и информационные щиты. Упражнение должно быть предназначено для отдельного вида оружия (например, пистолетное упражнение, или ружейное упражнение, или карабинное упражнение).

6.1.3 МАТЧ. Состоит минимум из 3 упражнений, на каждом из которых используется один и тот же вид оружия. Общая сумма результатов по упражнениям собирается для определения победителя матча.

6.1.4 ТУРНИР. Специальный матч, в котором отдельные упражнения предназначены для одного отдельного вида оружия (например, Упражнения 1-4 «пистолет», Упражнения 5-8 «карабин», Упражнения 9-12 «ружьё»). Общая сумма результатов по упражнениям собирается для определения победителя турнира.

6.1.5 ГРАНД-ТУРНИР. Состоит из двух или более соревнований для разного вида оружия (например,. пистолетное соревнование + соревнование по ружью; или пистолетное соревнование + соревнование по карабину + соревнование по ружью и т.д.). По результатам участника, показанным им в каждом отдельном соревновании, определяют абсолютного победителя турнира по дисциплинам: троеборье (пистолет, ружьё, карабин) и троеборье (пистолет, ружьё, карабин) – командные соревнования.

6.1.6 ЛИГА. Состоит из двух или более соревнований ОСОО «ФПСР» по одному виду оружия, проводимых в разных местах и в разное время. Общая сумма результатов, набранная каждым участником в составляющих соревнованиях, определённых организаторами лиги, собирается для определения победителя Лиги.

6.2 Классы на соревнованиях.

6.2.1 Классы ОСОО «ФПСР» признают различные виды оружия и снаряжения. (см. Приложение D). Класс включает в себя соответствующие дисциплины (см.). В каждом соревновании должен быть признан как минимум один Класс. Если на соревнование открыты несколько Классов, то подсчет очков ведётся раздельно и независимо по каждому Классу. Определяется победитель в каждом Классе.

6.2.2 В санкционированном ОСОО «ФПСР» соревнование для открытия определенного Класса необходимо, чтобы в нём принимало участие минимальное количество участников, указанное в Приложении А2. Если участников в данной дисциплине меньше минимально установленной цифры, Директор Соревнования может оставить Класс открытым, но без официального признания ОСОО «ФПСР». Соответственно, по дисциплинам данного класса не будут присваивать разряды и звания.

6.2.3 Каждый участник до начала соревнования должен заявиться для зачета в одном из классов, Официальные лица соревнования должны проверить соответствие снаряжения участника заявленному Классу, прежде чем участник приступит к выполнению упражнений. Эта процедура поможет Участнику убедиться в том, что его снаряжение в представленной конфигурации соответствует заявленному Классу. Однако участник всегда несёт ответственность согласно условиям Правила 6.2.5.

6.2.3.1 Если Участник не согласен с тем, как было квалифицировано его снаряжение, то он должен предоставить проверяющему лицу, осуществляющему проверку, существенные доказательства в поддержку своего требования до начала выполнения первого стрелкового задания. При отсутствии или отказе от таких доказательств первоначальное решение останется в силе, и может быть изменено лишь после обращения к Главному судье, чье решение является окончательным.

6.2.3.2 Патроны Участника и всё сопутствующее оборудование, доступное ему при выполнении Стрелкового задания, подлежат проверке на соответствие, если того потребует Официальное лицо матча.

6.2.4 С предварительного согласия Директора Соревнования участник может состязаться в нескольких дисциплинах. Однако, такой участник может бороться за результат только в одной дисциплине, именно в той, в которой он выступает сначала. Все последующие попытки в других дисциплинах не зачитываются в результатах матча и награждении.

6.2.5 Если заявленный участником Класс отсутствует или исключён из соревнования или если участник не смог заявиться в определенном Классе до начала, то участник будет отнесен к Классу, который, по мнению Главного Судьи, наиболее соответствует снаряжению участника. Если, по мнению Главного Судьи, подходящего Класса не существует, то участник будет участвовать в соревновании без начисления очков.

6.2.5.1 Стрелок, чьё оружие или снаряжение не будет отвечать требованиям заявленного Класса после Стартового сигнала, будет помещен в Открытый Класс, если такой имеется, в противном случае, очки стрелка не будут учитываться в результатах матча. Очки Участника, уже зарегистрированного в Открытом Классе, но не соответствовавшего требованиям Открытого Класса после Стартового сигнала, не будут учитываться в результатах матча.

6.2.5.2 Участник, который классифицирован или переклассифицирован как описано выше, должен быть уведомлен как можно скорее. Решение Главного Судьи по данному вопросу является окончательным.

6.2.5.3 Участник, переклассифицированный в Открытый Класс в соответствии с Пунктом 6.2.5.1, должен после этого соответствовать Приложению D1, но при этом обязан продолжать использовать те же самые патроны и прицельные приспособления, в соответствии с Правилом 5.1.7.

6.2.6 Дисквалифицированный Участник, не может продолжать борьбу в другом Классе или дисциплине. Однако это правило не имеет обратной силы. Любые ранее полученные очки в другом Классе будут введены при подсчёте матча и приняты к награждению в этом Классе.

6.2.7 Регистрация участника в каком-либо Классе не влияет на дальнейшее признание в Категории или участие в Региональной или другой команде.

6.3 Категории на соревнованиях.

6.3.1 Соревнования ОСОО «ФПСР» могут состоять из различных Категорий внутри каждого Класса. Эти категории определяют различные группы участников. Участник может заявить себя только в одной Категории на соревнование или турнир.

6.3.2 Если участник не удовлетворяет требованиям заявленной Категории или не подал заявку в Категории до начала соревнования, он исключается из Категории. Подробно об утвержденных Категориях и соответствующих требованиях см. Приложение А2.

6.4 Региональные команды.

6.4.1 В зависимости от наличия предоставленных мест только одна официальная Региональная Команда в каждом Классе и Категории может быть выбрана от каждого Субъекта Российской Федерации для участия в соревнованиях III Уровня и выше. Категории команд определяются Конференцией ОСОО «ФПСР» (см. Приложение А2).

6.4.1.1 На соревнованиях IV уровня разрешены только команды, представляющие Регионы зоны проведения соревнования (например, на Чемпионате Европы – только команды, представляющие Регионы, указанные МКПС для Европейского Региона).

6.4.1.2 На соревнованиях IV уровня и выше официальные Региональные Команды должны быть расставлены в стартовом протоколе в соответствии с местами, которые команды заняли на таком же предыдущем соревновании, если таковые имеются, даже если команда состоит из других людей.

6.4.2 Индивидуальное количество очков одного Участника может быть зачислено только одной команде на матче, и каждая команда должна состоять из Участников в одном и том же Классе.

6.4.2.1 Принадлежность Участника к Классу и/или Категории в индивидуальном зачёте так же распространяется и на командный зачёт (т.е. Участник, индивидуально участвующий в Серийном классе, не может быть членом команды в Открытом классе). Женщины, в индивидуальном зачёте зарегистрированные как «Леди», не могут участвовать в командах возрастных категорий, и наоборот. Участник, индивидуально также зарегистрированный в Категории, может быть членом команды в Общем зачёте в том же классе.

6.4.3 Команды должны состоять максимум из четырёх (4) участников, однако только результаты трёх (3) лучших идут в командный зачёт.

6.4.4 В случае, если член команды выбыл с соревнований по каким-либо причинам, очки, которые он успел набрать, присуждаются команде. Пострадавшая команда не имеет права заменить члена команды.

6.4.5 Член команды, который не может участвовать в соревновании, может быть заменён другим участником до начала соревнований по решению Директора Соревнования.

6.4.6 Если член команды был дисквалифицирован с соревнования, то его очки будут нулевыми за все упражнения. Команда не имеет права заменить дисквалифицированного участника.

6.5 Статус участника и аккредитация.

6.5.1 Все участники должны быть членами ОСОО «ФПСР». Принадлежность к Региону определяется местом жительства спортсмена. Местом жительства считается Регион (Субъект РФ), где обычно живет участник как минимум 183 дня из 12 месяцев, непосредственно предшествующих месяцу начала соревнований. Местом жительства считается физическое нахождение, оно не связано с пропиской или любым адресом. Эти 183 дня не обязательно должны быть непрерывными или самыми последними 183 днями за 12-месячный период. В любом случае организаторы соревнования не должны допускать участника из другого Региона, пока Председатель Совета Регионального отделения ОСОО

«ФПСР» или Председатель Совета Федерации Практической стрельбы данного Региона (далее - Региональный Представитель ОСОО «ФПСР») не подтвердил его членство в ОСОО «ФПСР».

6.5.1.1 Участники, обычно проживающие в Субъекте РФ, в котором нет представительства ОСОО «ФПСР», могут присоединиться к другому Региону ОСОО «ФПСР» и участвовать в соревнованиях от этого Региона по разрешению Регионального Представителя ОСОО «ФПСР» данного Региона. Если Субъект РФ, где находится место жительства участника, впоследствии подаёт заявление на вступление в ОСОО «ФПСР», то участник должен стать членом данного Региона во время процесса вступления.

6.5.2 Участник и/или член команды может представлять только тот Регион ОСОО «ФПСР», в котором он проживает, за исключением следующего:

6.5.2.1 В отношении участника, который проживает в одном Регионе, но хотел бы представлять Регион, в котором он прописан, но не проживает, Региональные Представители Региона проживания и Региона прописки (другого Региона) должны выразить письменное согласие до начала соревнования.

6.5.2.2 Участник, соответствующий условиям правила 6.5.1.1, может представлять Регион, членом Федерации которого он является, по письменному разрешению Регионального Представителя.

6.5.3 На Чемпионатах Страны и Региональных Чемпионатах только участники, удовлетворяющие требованиям к проживанию согласно п. 6.5.1, могут быть признаны как Чемпионы Страны или Региона (Субъекта РФ) в Классе и/или в Категории. Соответственно, присвоение спортивных разрядов и званий по нормам ЕВСК производится от Чемпиона страны или Региона.
Однако при определении Чемпиона Страны или Региона результаты участников соревнования не из данного Региона или Страны вносятся в общие результаты соревнования. Например:

Чемпионат Региона 1 Открытый класс

100% Участник А - Регион 2 (объявлен Чемпионом в общем зачёте и в Классе)
99% Участник Б - Регион 6
95% Участник В - Регион 1 (объявлен Чемпионом Региона 1)

6.6 Составление расписания соревнований и формирование групп участников.

6.6.1 Соревнования проводятся в соответствии с опубликованным расписанием и графиком выполнения упражнений для каждой группы участников. Участник, не явившийся в указанное расписанием время на упражнение, не сможет выполнить это упражнение без специального разрешения Директора Соревнования. Если разрешение не будет получено, стрелку зачтут ноль очков за пропущенное упражнение.

6.6.2 Только Официальные лица соревнования, спонсоры, специально приглашённые гости и Должностные лица ОСОО «ФПСР» (определённые в Уставе ОСОО «ФПСР») могут соревноваться в прематче с предварительного разрешения Директора Соревнования. По усмотрению Директора Соревнования результаты прематча могут быть внесены в общие результаты соревнования, если дата проведения прематча опубликована заранее в официальном расписании соревнования. Участникам основного соревнования нельзя запрещать наблюдать за прематчем.

6.6.2.1 На соревнованиях IV уровня и выше, все члены одной и той же официальной Региональной Команды должны соревноваться вместе в одной и той же группе, в основном соревновании.

6.6.3 Соревнование, турнир или лига будут признаны начавшимися в первый день, когда участники (включая перечисленных выше) стреляют для зачёта, и будут признаны завершившимися, когда Директор Соревнования объявит окончательные результаты.

6.7 Российская и Международная Классификационная Системы – МКС («ICS»)

6.7.1 Центральный совет ОСОО «ФПСР» может координировать и публиковать правила и процедуры для управления и организации Российской Классификационной Системы и Международной Классификационной Системы.

6.7.2 Участники, желающие получить Российскую и/или международную классификацию, должны использовать одобренные упражнения, размещенные на сайте МКПС и ОСОО «ФПСР».

РАЗДЕЛ 7. РУКОВОДСТВО СОРЕВНОВАНИЯ

7.1 Официальные лица соревнования.

Обязанности и ответственность официальных лиц распределяется следующим образом:

7.1.1 ГЛАВНЫЙ СУДЬЯ («RM»). Имеет абсолютные полномочия над всеми присутствующими и всеми действиями на территории всего стрельбища, включая безопасность стрельбища, функционирование всех упражнений и применение данных Правил. Все случаи дисквалификаций и апелляций к арбитражу должны становиться предметом его внимания. Главный Судья назначается непосредственно Директором Соревнования и сотрудничает с ним. Однако на санкционированных соревнованиях ОСОО «ФПСР» II уровня и выше, Главного Судью утверждает Председатель Центрального Совета ОСОО «ФПСР». Главный Судья Возглавляет Главную Судейскую Коллегию. Главному судье запрещено принимать участие в качестве стрелка на соревнованиях III уровня и не рекомендуется на соревнованиях I и II уровнях.

7.1.5.1 Понятие «Главный Судья», в данных правилах, подразумевает персону, исполняющую обязанности Главного Судьи в течение Матча (либо его доверенного представителя, выполняющего одну или несколько специальных функций), не зависимо от его международного или регионального ранга.

7.1.2 ЗАМЕСТИТЕЛЬ ГЛАВНОГО СУДЬИ. Выполняет функции второго Главного судьи в случае крупных соревнований III уровня и выше. Подчиняется непосредственно Главному Судье. Принимает полномочия Главного Судьи в его отсутствие. Входит в состав Главной Судейской Коллегии.

7.1.3 СТАРШИЙ СУДЬЯ («CRO»). Основное ответственное лицо в отношении всех присутствующих и всех действий на контролируемых им упражнениях. Следит за беспристрастным, правильным и последовательным применением данных правил. (Подчиняется Главному Судье).

7.1.4 СУДЬЯ («RO»). Даёт команды на упражнении, следит за тем, чтобы участник соответствующим образом выполнял условия письменного брифинга к упражнению, и, находится в непосредственной близости от участника, наблюдает за безопасностью его действий. Он также объявляет время, количество очков и штрафов, назначенных каждому участнику, и проверяет правильность их записи в зачетный лист участника. Подчиняется Старшему Судье и Главному Судье.

7.1.5 СУДЬЯ ПО ОРУЖИЮ И СНАРЯЖЕНИЮ. Ведёт контроль за соответствием оружия, патронов и снаряжения участников согласно заявленным Классам и Дисциплинам непосредственно на регистрации (делает замеры параметров оружия и вносит соответствующие отметки в оружейной карте) и в течение соревнований. Проводит хронографию патронов на соответствие мажорному и минорному фактору мощности. Отвечает за точность параметров контрольных ящиков и измерителей усилия спуска спускового крючка для оружия в серийном, стандартном и модифицированных классах. Подчиняется Главному Судье.

7.1.6 СТАТС-СУДЬЯ («SO»). Контролирует работу статс-офиса, который собирает, сортирует, сверяет, заносит в таблицы и сохраняет все зачетные листы и окончательно представляет все промежуточные и окончательные результаты. Подчиняется непосредственно Главному Судье.

7.1.7 ТЕХНИЧЕСКИЙ СУДЬЯ («Quatermaster»-«Квотермастер», «QM»). Он распределяет, ремонтирует и сохраняет всё оборудование и материалы стрельбища (например, мишени, заклейки, краску, реквизит и т.д.), прочие нужды Упражнения (например, таймеры,

батарейки, степлеры, скобы, планшеты и т.д.), и пополняет паёк (вода, бутерброды) Судейской бригады. Подчиняется непосредственно Главному Судье.

7.1.8 ГЛАВНЫЙ СЕКРЕТАРЬ. Организует регистрацию участников соревнований. Помогает Директору Соревнования проводить регистрацию участников непосредственно на соревнование. Руководит работой Статс-Судей. Собирает, сортирует, сверяет, заносит в таблицы и сохраняет все зачетные листы и окончательно представляет все промежуточные и окончательные результаты. Отслеживает «нереальные» результаты для их выделения и анализа. Любые неполно или неточно заполненные зачетные листы должны быть немедленно переданы Главному Судье для разбирательства. (Подчиняется непосредственно Главному Судье). Входит в Главную Судейскую Коллегию.

7.1.9 ДИРЕКТОР СОРЕВНОВАНИЯ («MD»). Проводит общее управление соревнованием, включая размещение судей в местах проживания, распределение по группам, составление расписания, строительство упражнений, координацию работы обслуживающего персонала и предоставление услуг. Его полномочия и решения превалируют по всем вопросам, за исключением находящихся, согласно данным правилам, в компетенции Главного Судьи. Директор Соревнования назначается организаторами соревнования и сотрудничает с Главным Судьей.

7.2 Дисциплинарные наказания Официальных лиц соревнования.

7.2.1 Назначенный Главный Судья обладает властными полномочиями над всеми Официальными лицами соревнования, кроме Директора Соревнования (за исключением периода его действительного участия в соревновании как соревнующегося), и ответствен за решения по вопросам управления и дисциплины.

7.2.2 В случае дисциплинарного наказания Официального лица, Главный Судья должен послать отчёт о происшедшем и подробностях дисциплинарных мер Региональному Представителю данного Официального лица, Региональному Представителю Региона, организующего соревнования, Председателю Центрального совета ОСОО «ФПСР» и Президенту Международной Ассоциации Судей («МАС» - «IROA»).

7.2.3 Официальное лицо соревнования, дисквалифицированное с соревнования за нарушение безопасности в качестве участника, имеет право продолжать работать как Официальное лицо на соревновании. Главный Судья принимает все решения относительно участия Официальных лиц.

7.3 Назначение Официальных лиц.

7.3.1 Организаторы соревнования, до начала соревнования должны назначить Директора Соревнования и Главного Судью для исполнения ими обязанностей, описанных в данных Правилах. Утверждённый Главный Судья должен быть, по возможности, самым компетентным и опытным сертифицированным Судьей из всех присутствующих (см. также 7.1.5). На соревнованиях I и II уровней Директором соревнования и Главным судьей может быть назначен один и тот же человек.

7.3.2 Официальными лицами на стрельбище согласно данным правилам (например, Судья, Главный Судья и т.д.) – называется персонал, официально назначенный организаторами соревнования для действительного выполнения обязанностей на соревнование в официальном качестве. Сертифицированные судьи, являющиеся на соревновании обычными участниками, не имеют статуса или полномочий Официальных лиц на данном соревновании. Таким образом, они не должны участвовать в соревновании в форме с судейскими знаками различия.

РАЗДЕЛ 8. УПРАЖНЕНИЕ

8.1 Положение готовности оружия.

Положение готовности оружия обычно бывает таким, как приведено ниже. Однако если стрелок случайно или преднамеренно не дослал патрон в патронник (не зарядил в камору) тогда, когда это разрешено по письменному в брифингу, Судья не должен предпринимать никакие действия, так как стрелок всегда несет ответственность за обращение с оружием.

8.1.1 РУЖЬЁ.

8.1.1.1 ЗАРЯЖЕНО (Положение 1): магазин снаряжен и присоединён (если присоединяем), патрон в патроннике, затвор закрыт, курок и/или шептало взведёны и предохранитель включён (если конструкция ружья предполагает таковой).

8.1.1.2 ЗАРЯЖЕНО (Положение 2): магазин снаряжен и присоединён (если присоединяем), патронник пустой и затвор закрыт. Предохранитель выключен или включен.

8.1.1.3 РАЗРЯЖЕНО (Положение 3): несъёмный магазин должен быть пустым, присоединяемые магазины отсоединены, патронник (патронники) пустой (пустые). Затвор может быть открыт или закрыт. Предохранитель выключен или включен.

8.1.3 Условиями упражнений могут быть потребованы положения готовности, отличные от вышеприведённых. Такие условия должны быть ясно указаны в письменном брифинге к упражнению.
8.1.3.1 Если письменный брифинг к упражнению предписывает размещение оружия и/или другого оборудования на столе или на другой поверхности до стартового сигнала, то они располагаются, как это указано в письменном брифинге. Помимо частей, обычно имеющихся на оружии (например, полка для большого пальца, предохранитель под большой палец, рычаг взведения затвора, горловина), другие части искусственно приподнимающее оружие, не должны быть использованы. (Также смотри Правило 5.1.8.)

8.1.4 За исключением случаев соответствия требованиям Класса (см. Приложение D), п. 8.1.1 участник не должен быть ограничен по количеству заряжаемых и перезаряжаемых патронов в ружьё. Письменные брифинги к упражнениям могут лишь устанавливать, когда ружьё должно быть заряжено или когда требуется производить обязательные перезаряжания, если это разрешено п. 1.1.5.2.

8.1.5 Не применяется.

8.1.6 Для первоначальной зарядки до стартового сигнала Главный Судья может потребовать, чтобы все патроны были помещены в коробку или иной контейнер для облегчения проверки количества и конфигурации патронов для зарядки.

8.2 Положение готовности участника

Положение готовности предписывает, что после соответствующей команды Судьи:

8.2.1 Оружие подготовлено, удерживается или размещено, как указано в письменном брифинге к упражнению, и соответствует требованиям соответствующего Класса.

8.2.2 Участник принимает стартовую позицию, как указано в письменном брифинге к упражнению.

8.2.2.1 Стоя, выпрямившись, с ружьём в положении готовности, удерживаемым обеими руками, приклад касается тела участника на уровне бёдер, спусковая скоба внизу, ствол направлен в сторону мишеней и пальцы вне спусковой скобы.

8.2.2.2 Стоя, выпрямившись, с ружьём в положении готовности, удерживаемым естественно только сильной рукой, ствол параллельно земле, спусковая скоба внизу, ствол направлен в сторону мишеней, пальцы вне спусковой скобы и слабая рука естественно опущена вдоль тела.

8.2.2.3 Иная стартовая позиция, как указано в письменном брифинге к упражнению.

8.2.2.4 Если иное не указано в письменном брифинге к упражнению, удержание оружия спусковой скобой вверх недопустимо.

8.2.2.5 От участника, который начинает упражнение, на котором была принята неправильная стартовая позиция, может быть потребовано Судьёй перестрелять упражнение.

8.2.2.6 Упражнение не должно позволять участнику начинать упражнение с ружьём у плеча и направленным на мишени.

8.2.3 Условия упражнения не должны требовать или позволять участнику дотрагиваться или держать магазин, устройство для заряжания или патроны, кроме присоединённого к оружию магазина, после команды «Внимание» и до стартового сигнала (кроме неизбежных касаний рукой).

8.3 Команды на стрельбище.

Ниже указаны утверждённые команды на стрельбище и их последовательность:

8.3.1 «ЗАРЯДИТЬ ОРУЖИЕ ПРИГОТОВИТЬСЯ» («Load And Make Ready» - «Лоуд Энд Мэйк Рэди») (или «ПРИГОТОВИТЬСЯ» («Make Ready» - «Мэйк Рэди») при начале упражнения с разряженным оружием). Эта команда считается началом упражнения. Под непосредственным руководством Судьи участник становится лицом в направлении мишеней или в безопасном направлении, определенном Судьей, поправляет защиту для глаз и ушей и готовит оружие в соответствии с письменным брифингом к упражнению. Затем участник принимает требуемую стартовую позицию. После этого Судья продолжает подавать команды.

8.3.1.1 После подачи данной команды, участник не должен смещаться с места стартовой позиции до подачи Стартового Сигнала без предварительного разрешения (и под непосредственным руководством) Судьи. Нарушение повлечет за собой предупреждение за первое нарушение и может закончиться применением правила 10.6.1 в случае последующего нарушения на том же соревновании.

8.3.2 «ГОТОВЫ?» («Are You Ready?» - «А Ю Рэди?»). Отсутствие какого-либо отрицательного ответа участника показывает, что он полностью понимает условия упражнения и что он готов продолжать. Если участник не готов после подачи этой команды, то он должен заявить «Не готов». Предполагается, что, приготовившись, участник должен принять требуемую стартовую позицию, и это указывает Судье на готовность участника.

8.3.3 «ВНИМАНИЕ» («Standby» - «Стэндбай»). После этой команды в интервале от 1 до 4 секунд должен последовать стартовый сигнал (также см. 10.2.6).

8.3.4 «СТАРТОВЫЙ СИГНАЛ» («Start Signal»). Сигнал участнику для начала выполнения упражнения. Если участник по какой-либо причине не смог среагировать на стартовый сигнал, Судья убеждается, что участник готов начать упражнение, и возобновляет подачу команд, начиная с «Готовы?».

8.3.4.1 Если участник непреднамеренно начал выполнение упражнения до стартового сигнала (фальстарт), Судья должен как можно скорее остановить участника и возобновить выполнение упражнения после приведения его в исходное состояние.

8.3.5 «СТОП» («Stop»). Любой Судья, работающий на упражнении, может подать эту команду в любой момент во время выполнения упражнения. Участник должен немедленно прекратить стрельбу, остановиться и ждать дальнейших распоряжений Судьи.

8.3.5.1 Когда два или более упражнения располагаются в одной стрелковой зоне, судьи после завершения первого упражнения и для подготовки участника ко второму и последующим упражнениям могут подавать промежуточные команды (например, «ЕСЛИ НАДО, ПЕРЕЗАРЯДИТЬ» («Reload If Required» - «Релоуд Иф Рекваэд»)). Любые подобные промежуточные команды, применяемые на упражнении, должны быть чётко указаны в письменном брифинге к нему.

8.3.6 «ЕСЛИ ЗАКОНЧИЛИ, РАЗРЯДИТЬ, ПОКАЗАТЬ» («If You Are Finished, Unload And Show Clear» - «Иф Ю А Финишд, Анлоуд Энд Шоу Клиа»). Если участник закончил выполнение упражнения, он должен убрать оружие с линии прицеливания, разрядить его и показать Судье для осмотра, ствол должен быть направлен в сторону мишеней и неотъёмный магазин пустой или отъёмный магазин отделён, патронник (патронники) пустой (пустые), затвор открыт, удерживается или на затворной задержке.

8.3.7 «ЕСЛИ РАЗРЯЖЕНО, КОНТРОЛЬНЫЙ СПУСК, ОТКРЫТЬ ЗАТВОР» («If Clear, Hammer Down, Open Action» - «Иф Клиа, Хэммэ Даун, Оупэн Экшн»).

После подачи этой команды участник не должен продолжать стрельбу (см. 10.6.1). Продолжая направлять оружие в сторону мишеней, он должен произвести окончательную проверку безопасности оружия следующим образом:

8.3.7.1 Закрыть затвор, нажать на спусковой крючок, опустив курок, и снова открыть затвор.

8.3.7.2 Для подтверждения разряженности оружия участник должен установить в патронник сигнальный флажок. Затвор может быть закрыт или оставаться открытым.

8.3.7.3 Если у судьи есть сомнения, Судья начнёт подавать команды с п. 8.3.6 (также см. 10.4.3).

8.3.7.4 Полное соответствие пунктам 8.3.7.1 и 8.3.7.2 обозначает конец упражнения. Участник должен затем действовать в соответствии с пунктом 5.2.1.

8.3.8 «ОТБОЙ» («Range Is Clear» - «Рэндж Из Клиа»). Ни участник, ни Персонал матча не должны выходить вперёд или уходить назад с линии огня или с заключительной стрелковой позиции до того, как Судья скомандует «Отбой». Только после подачи команды «Отбой» Судьи и участники могут двигаться в сторону мишеней для подсчета очков, заклеивания пробоин, восстановления мишеней и т.д.

8.3.9 Для Участника с отсутствием или ограничением слуха, с предварительного согласия Главного Судьи, вышеизложенные словесные команды могут быть дополнены визуальными и/или физическими сигналами.

8.3.9.1 Рекомендуется в качестве физических сигналов использовать похлопывание по слабому плечу стрелка, применяя обратный отсчёт, где 3 хлопка означают команду

«ГОТОВЫ?», 2 хлопка «ВНИМАНИЕ» и 1 хлопок должен совпасть со Стартовым сигналом.

8.3.9.2 Участники, желающие использовать свои собственные электронные или другие устройства, должны сначала представить их для осмотра, проверки и утверждения Главным Судьёй, прежде чем они могут быть использованы.

8.3.10 Также существуют не фиксированные способы общения на стрельбище, для использования на Станции Хронографирования и при проверке оборудования (которая может быть проведена вне Упражнения). Участники не должны манипулировать оружием или удалять флаги безопасности из патронника длинноствольного оружия, не зависимо от ситуации, до распоряжения проверяющего и далее в точности следовать всем его указаниям. При нарушении может быть применено Правило 10.5.1.

8.4 Заряжание, перезаряжание или разряжание во время упражнения.

8.4.1 При заряжании, перезаряжании или разряжании во время упражнения пальцы стрелка должны быть видны вне предохранительной скобы спускового крючка, кроме особо разрешённых ситуаций (см. 8.1.2.4 и 8.3.7.1), и оружие должно быть направлено безопасно в сторону мишеней или в другом безопасном направлении, указанном Судьей (см. Правила 10.5.1 и 10.5.2).

8.5 Движение.

8.5.1 Кроме случаев, когда участник действительно прицеливается или стреляет по мишеням, все передвижения совершаются с пальцами, явно видимыми вне предохранительной скобы спускового крючка, и, предпочтительно, с включённым предохранителем. Оружие должно быть направлено в безопасном направлении. Понятие «Движение» определяется, как любое из нижеперечисленного:

8.5.1.1 Совершение более одного шага в любом направлении.

8.5.1.2 Смена стрелкового положения (например, переход из положения стоя в положение с колена, из положения сидя в положение стоя и т.д.).

8.6 Помощь или вмешательство.

8.6.1 Нельзя оказывать помощь участнику во время выполнения упражнения, кроме случаев, когда Судья, работающий на данном упражнении, в любое время может давать предостережения участнику, связанные с безопасностью. Такие предостережения не могут служить участнику основанием для перестрела упражнения.

8.6.1.1 Участник, передвигающийся на инвалидном кресле или на другом подобном устройстве, может получить специальное разрешение Главного Судьи на помощь в передвижении. Однако, по усмотрению Главного Судьи, могут быть применены условия пункта 10.2.11.

8.6.2 Любой оказывающий помощь или мешающий участнику во время выполнения упражнения, без предварительного одобрения Судьи (и участник, воспользовавшийся помощью или подсказкой), по усмотрению Судьи получает процедурный штраф на данном упражнении и/или подпадает под пункт 10.6.

8.6.2.1 Любой человек вербально или иначе помешавший Участнику во время его попытки выполнять упражнение, может подпадать под Раздел 10.6. Если Судья уверен в том, что вмешательство оказало значительное влияние на Участника, он должен

сообщить об инциденте Главному Судье, а тот на своё усмотрение может предложить пострадавшему Участнику перестрел упражнения.

8.6.3 При непреднамеренном физическом контакте между участником и Судьей или при другом внешнем воздействии на участника во время выполнения упражнения, Судья может предложить перестрелять упражнение. Участник должен принять или отклонить это предложение до того, как он узнает время и очки за первую попытку. В любом случае, если участник нарушил правила безопасности в результате любого такого вмешательства, то могут быть применены условия Раздела 10.4 и 10.5.

8.7 Прицеливание, холощение и ознакомление с мишенной остановкой.

8.7.1 Участнику запрещается прицеливаться или холостить до стартового сигнала. За первое нарушение – предупреждение, за каждое последующее на матче – процедура. Стрелок может проверять электронные прицельные приспособления, направив оружие в землю.

8.7.2 При ознакомлении с упражнением участникам не разрешается использовать вспомогательные средства прицеливания (например, имитационное оружие, макеты оружия или их части, любую часть настоящего оружия, включая аксессуары на нем, и т.д.), кроме собственных рук. Нарушения приведут к одному процедурному штрафу за попытку (см. также пункт 10.5.1).

8.7.3 Не разрешается заходить на территорию упражнения или передвигаться по ней без предварительного разрешения Судьи, работающего на упражнении, или Главного Судьи. Нарушения приведут к предупреждению за первую попытку, за последующие попытки могут быть применены условия раздела 10.6.

РАЗДЕЛ 9. ПОДСЧЕТ ОЧКОВ

9.1 Общие положения.

9.1.1 ПРИБЛИЖЕНИЕ К МИШЕНЯМ. Во время подсчета очков участники или их представители не должны приближаться к любой мишени ближе 1 метра без разрешения Судьи. Нарушение этого правила может привести к предупреждению за первое нарушение. За последующие случаи приближения к мишеням на этом же соревновании участник или его представитель, по решению Судьи, могут получить процедурный штраф.

9.1.2 КАСАНИЕ МИШЕНЕЙ. Во время подсчета очков участникам или их представителям запрещается без разрешения Судьи касаться, измерять пробоины или иным образом контактировать с любой мишенью. Если Судья посчитал, что участник или его представитель повлияли или нарушили процесс подсчета очков в результате воздействия на мишень, Судья имеет право:

9.1.2.1 Засчитать зачетную мишень как непораженную; или

9.1.2.2 Засчитать штрафную мишень как пораженную.

9.1.3 ПРЕЖДЕВРЕМЕННО ЗАКЛЕЕННЫЕ МИШЕНИ. Если мишень заклеена преждевременно и это мешает правильному определению очков, то Судья должен назначить участнику перестрел упражнения.

9.1.4 НЕВОССТАНОВЛЕННЫЕ МИШЕНИ. Если по завершении упражнения предыдущим участником одна или более мишеней не были заклеены или восстановлены должным образом до подсчёта очков следующего участника, Судья должен решить, может ли быть

произведён точный подсчёт очков. Если существуют "лишние" зачетные или спорные штрафные пробоины и не ясно, какие из них принадлежат оцениваемому участнику, то ему должен быть назначен перестрел упражнения.

9.1.4.1 Если заклейки отклеились от мишени под действием ветра, дульных пороховых газов или по другим причинам и Судье не ясно, какие пробоины принадлежат оцениваемому участнику, то участник должен будет перестрелять упражнение.

9.1.4.2 Участник, который замешкался или самостоятельно прекратил выполнять Стрелковое задание из-за собственной уверенности в том, что одна или более картонных мишеней не были восстановлены, не имеет права на перестрел.

9.1.5 НЕПРОБИВАЕМОСТЬ МИШЕНЕЙ. Зачетная область всех зачетных и штрафных картонных мишеней ОСОО «ФПСР» считается непробиваемой, если:

9.1.5.1 Пуля или картечина полностью пробила зачетную область картонной мишени, а затем поразила зачётную область другой картонной мишени. Попадание в последующую мишень не будет считаться как поражение зачётной или штрафной мишени соответственно.

9.1.5.2 Пуля или картечина полностью пробила зачетную область картонной мишени, а затем поразила или повалила металлическую мишень. Это будет считаться неисправностью оборудования упражнения (см. раздел 4.6). Участник должен будет перестрелять упражнение после восстановления упражнения.

9.1.5.3 Пуля или картечина частично пробила зачётную область картонной мишени или задела металлическую мишень, а затем поразила зачётную область другой картонной мишени. Попадание в последующую мишень также будет считаться как поражение зачетной или штрафной мишени, соответственно.

9.1.5.4 Пуля или картечина частично пробила зачётную область картонной мишени или задела металлическую мишень, а затем сбила другую металлическую мишень (или поразила её зачётную область). Сбитая (или с поражённой зачётной областью) последующая металлическая мишень будет также считаться как поражённая зачётная или штрафная соответственно.

9.1.6 НЕПРОБИВАЕМОЕ ПОКРЫТИЕ. Все декорации, барьеры, укрытия, стены, сетчатые полупрозрачные стены и другие препятствия считаются непробиваемым «твердым покрытием», если они не обозначены в письменном брифинге к упражнению как мягкое покрытие (см. пункт 4.1.4.2), если:

9.1.6.1 Пуля или картечина полностью пробила твёрдое покрытие, а затем поразила картонную зачётную или штрафную мишень, попадание в картонную мишень не будет считаться поражением зачетной или штрафной мишени, соответственно.

9.1.6.2 Пуля или картечина полностью пробила твёрдое покрытие, а затем поразила или повалила металлическую мишень, поражение металлической мишени в этом случае считается неисправностью оборудования упражнения (см. Правило 4.6.1). Участник должен будет перестрелять упражнение после восстановления упражнения.

9.1.6.3 Пуля или картечина частично пробила твёрдое покрытие, а затем поразила зачётную область картонной мишени, то попадание в картонную мишень будет считаться как поражение зачётной или штрафной мишени, соответственно.

9.1.6.4 Пуля или картечина частично пробила твёрдое покрытие, а затем повалила зачетную металлическую мишень. В этом случае упавшая мишень будет засчитана как пораженная.

9.1.7 Деревянные стойки мишеней не являются твердым покрытием. Если пуля полностью или частично пробила планку, а затем поразила картонную или стальную мишень, то мишень считается поражённой зачётной или штрафной, с начислением очков или штрафных баллов соответственно.

9.1.8 Пробоины в картонной мишени от дроби не засчитываются как попадания.

9.2 Методы подсчета очков.

9.2.1 «КОМСТОК» («Comstock»). Неограниченное время стрельбы, которое останавливается по последнему выстрелу. Неограниченное количество выстрелов. Обусловленное количество зачётных попаданий по каждой мишени для зачёта.

9.2.1.1 Очки участника подсчитываются сложением оговоренного в брифинге количества пробоин в каждой мишени с наибольшими оценками, за вычетом начисленных штрафов. Полученная сумма делится на время, затраченное участником для завершения упражнения (записанное с точностью до сотых долей). Получается «фактор попадания» (hit factor) участника. Затем участнику с наибольшим «фактором попадания» присваивается максимально возможное количество баллов на данном упражнении. Баллы остальных участников высчитываются относительно результата победителя на упражнении соответственно их «факторам попадания». Таким образом определяются общие результаты по упражнению (overall stage results).

9.2.2 Места участников по результатам упражнения в соответствующем Классе распределяются в порядке убывания, согласно индивидуально набранным баллам за упражнение, подсчитанным до 4 десятичных знаков.

9.2.3 Места участников по результатам соревнования в соответствующем Классе распределяются в порядке убывания, согласно объединению всех индивидуально набранных баллов за упражнения, подсчитанных до 4 десятичных знаков.

9.2.4 «ВИКЕРС». Счет Викерса состоит в том, чтобы начислять участнику штрафное время за каждое очко, потерянное стрелком, из общего числа возможных очков. Чтобы подсчитать очки по системе Викерса, к времени, которое потребовалось на прохождение упражнения добавляется по полсекунды за каждое снятое очко и добавляются все штрафы. При счете Викерса может быть произведено любое количество выстрелов, но засчитываются только лучшие попадания, исходя из описания упражнения. Например, если упражнением определено только два (2) попадания по цели, а зафиксировано было три (3), то считаться будут только два (2) лучших из них. Каждое процедурное нарушение добавляет к времени участника три (3) секунды. Каждый промах добавляет к времени участника 2,5 секунды.

9.2.5 «РУССКАЯ СТАЛЬ» (Упрощенный Викерс). Время выполнения упражнения до последнего выстрела является результатом стрелка. (Время указывается до сотых долей секунды). За все нарушения начисляются штрафы к основному времени. Промах по мишени (если мишень остаётся непоражённой) + 5 секунд. Заступ за границу площадки и выстрел: + 3 секунды за каждый выстрел. Нарушение процедуры выполнения упражнения: +3 секунды за нарушение. За каждый выстрел, произведённый с нарушением процедуры: + 3 секунды. Преждевременный старт (например: движение руки к пистолету до звукового сигнала): + 3 секунды. Отказ от выполнения Упражнения или Этапа: + 30 секунд.

9.3 Ничейный результат.

9.3.1 Если по мнению Директора Соревнования, ничья в результатах соревнования должна быть разрешена, соответствующие участники должны выполнять одно упражнение или несколько упражнений, назначенные или созданные Директором Соревнования, пока не разрешится ничья. Результаты по этим дополнительным упражнениям будут использованы только для окончательного распределения мест соответствующих участников. Набранное ими количество баллов за соревнование останется без изменений. Ничья никогда не должна разрешаться случайным образом.

9.4 Подсчёт и значения баллов и штрафов.

9.4.1 Пробоины на мишенях ОСОО «ФПСР» и на штрафных мишенях подсчитываются по их значениям, утверждённым Ассамблеей МКПС. (см. Приложения В и С и ниже). За разрушаемые мишени обычно начисляется 5 очков.

9.4.1.1 Рекомендуется для исчезающих металлических или разрушаемых мишеней начислять 10 баллов за мишень.

9.4.1.2 За металлические и разрушаемые мишени, которые требуют сложного выстрела, могут начисляться 10 баллов за мишень.

9.4.1.3 Не применяется.

9.4.1.4 Количество зачетных мишеней, описываемых в Правилах 9.4.1.1 и 9.4.1.2 не должно превышать 10% от общего количества мишеней на матче. Их использование должно быть одобрено во время процесса согласования упражнения, и они должны быть ясно обозначены в письменном брифинге упражнения.

9.4.2 За каждую видимую пробоину в зачётной области штрафной картонной мишени начисляется штраф, равный минус 10 очков. Максимально можно начислять только 2 штрафа по каждой штрафной мишени.

9.4.3 Металлические штрафные мишени должны упасть, опрокинуться или обозначать своё поражение при попадании, в этом случаи начисляется штраф, равный минус 10 очков.

9.4.4 За каждый промах назначается штраф минус 10 очков, кроме случаев использования исчезающих мишеней (см. 9.9.2).

9.4 Счетная политика.

9.5.1 Зачётные картонные мишени должны быть поражены минимум одним выстрелом каждая. В случае пулевого патрона могут быть назначены 1 или 2 зачетных выстрела в мишень (по умолчанию - 1 выстрел). В случае картечного патрона в зачет идут 2 лучших попадания, т.е. два попадания с наивысшими очками от картечин любого выстрела.

9.5.1.1 Если две или несколько мишеней поражены одним выстрелом, то обе или все мишени засчитываются обычным способом (см. пункт 9.5.6).

9.5.2 Если пробоина в зачётной картонной мишени (по диаметру пули или картечины) касается линии между двумя зачётными зонами или линии между незачётной границей и зачётной областью мишени, или пересекает несколько зачётных зон, за неё начисляются баллы по наиболее высокой зачётной зоне.

9.5.3 Если пробоина (по диаметру пули или картечины) касается и зачётных областей наложенных мишеней и/или Штрафных мишеней, то будут начислены все применимые баллы и штрафы.

9.5.4 Радиальные разрывы, идущие от пробоины (по диаметру пули или картечины), не засчитываются как поражение зачётной или штрафной мишени.

9.5.4.1 Пробоины в картонной мишени увеличенного размера (более, чем диаметр пули участника) не засчитываются как попадание, если не имеют по краям видимых признаков попадания пули (например, след от нагара, полоски или «корона» и т.п.), чтобы устранить предположение, что данное отверстие не образовалось вследствие рикошета или попадания фрагментов пули.

9.5.5 Минимальное количество баллов за упражнение - ноль.

9.5.6 Участнику, который не произвёл хотя бы один выстрел по фронтальной стороне каждой зачётной мишени на упражнении, будет назначен один процедурный штраф за каждую необстрелянную мишень, а также соответствующее количество штрафов за промахи (см. пункт 10.2.7).

9.5.6.1 Участнику не будет назначен штраф за необстрелянные мишени, если две или более мишени будут иметь зачётные пробоины в результате одиночного выстрела (см. пункт 9.5.1), например выстрела картечью. Если участник произвёл по ряду мишеней меньшее количество выстрелов, чем число мишеней, и одна или более мишень(ни) не получили зачётных пробоин, то назначаются штрафы за необстрел мишеней и за промахи соответственно.

9.5.7 Видимые пробоины в картонной зачётной или штрафной мишени, полученные после выстрела с обратной стороны этой или другой картонной зачётной или штрафной мишени, и/или пробоины, не образовавшие чётко определяемое отверстие на фронтальной стороне картонной зачётной или штрафной мишени, не засчитываются как попадание или штраф соответственно.

9.5.8 Разрушаемые мишени для зачёта должны разбиться с видимым отделившимся или отсутствующим фрагментом на мишени.

9.5.9 Если пыж оставил дополнительную пробоину на картонный мишени и невозможно определить, какая пробоина действительно вызвана пулей, то стрелок должен перестрелять упражнение.

9.5.10 Если пыж от картечного патрона оставил пробоину на картонной мишени, не должно быть никаких заключений, что сквозь образовавшееся отверстие прошло зачётное попадание, если только нет видимого свидетельства зачётного попадания вокруг границы отверстия (например, след от нагара, полоски или «ободка» и т.п.).

9.5.11 Если участник использует патрон, не указанный для упражнения, то применяется следующее:

9.5.11.1 Если определённые типы патронов запрещены к использованию на данном упражнении по причине безопасности, то участник может быть дисквалифицирован (см. пункты 10.4.9 и 10.4.10).

9.5.11.2 Для картонной мишени попадания не будут засчитаны, и мишень будет считаться не поражённой. Однако участнику разрешено снова поражать эту мишень разрешённым зарядом для зачёта.

9.5.11.3 Металлические и штрафные мишени будут засчитаны обычным образом, но участнику будет назначен процедурный штраф (см. правило 10.2.12).

9.6 Проверка подсчета очков и спорные вопросы.

9.6.1 После того, как Судья подал команду «Отбой», участнику или его представителю разрешено сопровождать Судью к мишеням для контроля правильности подсчета очков.

9.6.2 Судья, ответственный за упражнение, может установить, что процесс подсчёта очков начнётся во время выполнения упражнения участником. В этом случае представитель участника должен быть уполномочен для контроля подсчёта очков, сопровождать Судью, проводящего подсчёт. Участникам должно быть сообщено об этой процедуре во время проведения группового брифинга.

9.6.3 Участник (или его представитель), не проверившие мишени во время подсчёта очков, теряют право на подачу протеста по поводу подсчёта очков.

9.6.4 По любым спорным вопросам по поводу подсчёта очков или наложения штрафов участник (или его представитель) должен обратиться к Судье до того, как спорная мишень будет закрашена, заклеена или восстановлена. В противном случае обращения по данным спорным вопросам не будут приниматься.

9.6.5 В случае, если Судья подтвердил первоначально подсчитанные очки или назначенные штрафы, а участник не удовлетворён подсчётом, он может обратиться к Старшему Судье, а затем к Главному Судье для решения вопроса.

9.6.6 Решение вопроса по подсчёту очков и назначению штрафов, принятое Главным Судьёй, является окончательным. Никакие дальнейшие протесты относительно данных решений по подсчету баллов не разрешаются.

9.6.7 Во время урегулирования спорного вопроса оспариваемые мишени не должны заклеиваться или изменяться иным способом до того, как спор будет разрешён, иначе может быть применено Правило 9.1.3. Судья может убрать оспариваемую картонную мишень с упражнения для дальнейшего изучения, чтобы не задерживать ход соревнования. Судья и участник должны оба подписать мишень и четко обозначить пробоины, являющиеся предметом спора.

9.6.8 Утверждённые Главным Судьёй шаблоны для определения размера пробоин должны использоваться чтобы при необходимости проверки и/или определения зачетной зоны попадания по картонной мишени.

9.6.9 Результат подсчёта можно также называть, подавая руками сигналы (см. Приложение G1). Если подсчёт оспаривается, то спорная мишень не должна быть восстановлена, пока не будет проверена Участником или его представителем, в соответствии со всеми процедурами, заранее одобренными Главным Судьёй (так же см. Правило 9.1.3).

9.7 Зачётные листы.

9.7.1 Судья должен занести всю информацию (включая все вынесенные предупреждения) в зачётный лист каждого участника до того, как он будет подписан. После того, как Судья подписал зачётный лист, участник ставит свою подпись в соответствующем месте. Электронные подписи зачётных листов принимаются при одобрении Региональным Директором. Для записи всех баллов или штрафов используются целые числа. Время, затраченное участником на выполнение упражнения, записывается не меньше, чем до 2 сотых долей в соответствующем месте.

9.7.2 При необходимости внести исправления это разборчиво делается на оригинале и других копиях зачётного листа участника. Участник и Судья должны подписать исправления.

9.7.3 При отказе участника, по любым причинам, подписать или завизировать зачётный лист, то вопрос выносится на рассмотрение Главного Судьи. Если Главный Судья решит, что упражнение и подсчет очков были проведены верно, то такой зачётный лист принимается для подведения итогов соревнования без подписи участника.

9.7.4 Зачётный лист, который подписан Судьёй и участником, является заключительным свидетельством того, что упражнение закончено и время, очки и штрафы, записанные на зачётном листе точны и неоспоримы. Зачётный лист является определяющим документом и в него можно вносить только исправления арифметических ошибок и добавлять процедурные штрафы согласно п.п. 8.6.2 и только по взаимному согласию участника и подписавшего Судьи или по решению Арбитража.

9.7.5 Если в зачётном листе обнаружены неполные или «лишние» записи, или время не было занесено в зачётный лист, об этом немедленно должно быть сообщено Главному Судье, который, как правило, назначает в таком случае перестрел упражнения Участником.

9.7.6 Если перестрелять упражнение не представляется возможным или недопустимым по каким-либо причинам, то:

9.7.6.1 При отсутствии записи времени участник получает ноль за упражнение.

9.7.6.2 При наличии недостаточного количества попаданий или промахов, записанных на зачётном листе, те, которые записаны, считаются полными и окончательными.

9.7.6.3 При наличии «лишнего» количества попаданий или промахов, записанных на зачётном листе, берутся в зачёт наилучшие попадания.

9.7.6.4 Процедурные штрафы, записанные на зачетном листе, будут считаться полными и окончательными, кроме случаев, когда действует правило 8.6.2.

9.7.6.5 Если на зачетном листе отсутствует имя участника, вопрос должен быть передан на рассмотрение Главному Судье, который предпринимает действия, которые посчитает необходимыми для исправления ситуации.

9.7.7 В случае, если оригинал зачётного листа был утерян или является недоступным, то в зачёт могут быть приняты сведения из дубликата зачётного листа, оставшегося у участника, или любые другие письменные или электронные записи, принятые Главным Судьёй. Если дубликат зачётного листа, оставшийся у участника, или любые другие письменные или электронные записи недоступны или признаны Главным Судьёй недостаточно разборчивыми, то участник должен будет перестрелять упражнение. Если, по мнению Главного Судьи, перестрел упражнения невозможен по какой либо причине, то участник получает ноль баллов и нулевое время за данное упражнение.

9.7.8 Никому, кроме авторизованных на матче, Официальных лиц, не разрешается прикасаться к оригиналам Зачётных листов, хранящихся на Упражнении или в любом другом месте, после того как они были подписаны Участником и Судьёй, без предварительного разрешения Судьи или персонала, непосредственно связанного со Статс-офисом. Нарушитель получит предупреждение за первый раз, а в случае последующих нарушений на том же матче может быть применён Раздел 10.6.

9.8 Ответственность за подсчёт результатов.

9.8.1 Каждый участник сам несет ответственность за ведение точных записей своих результатов, чтобы сверять их с данными, вывешенными Статс-Судьёй.

9.8.2 После того как все участники закончили выступления на соревновании, Статс-Судья должен опубликовать предварительные результаты по упражнениям и вывесить их для сверки на стрельбище, а на матчах Level IV и выше - в официальной гостинице соревнований, на видимом для участников месте. Время и дата реальной публикации (а не печати) этих результатов в каждом из этих мест должны быть чётко указаны на них самих.

9.8.3 При обнаружении участником ошибки в предварительных результатах в конце соревнования, он должен подать протест Статс-Судье не позднее, чем через 1 час после вывешивания результатов. Если протест не подан в течение этого времени, то вывешенные результаты остаются в силе и протест будет отклонен.

9.8.4 Участники, которые согласно расписанию (или по иному распоряжению Директора Соревнования) должны завершить все упражнения в период времени меньше полной длительности соревнований (например, за 1 день в 3 дневном соревновании), обязаны сверить свои предварительные результаты согласно специальной процедуре и в определённый период времени, установленным Директором Соревнования (например, на веб-сайте). При нарушении этого требования апелляции по начислению баллов не принимаются. Данная процедура должна быть опубликована заранее в буклете к соревнованиям и/или в виде объявления, вывешенного на видимом для участников месте на стрельбище до начала соревнования (см. также Раздел 6.6).

9.8.5 Директор матча может избрать публикацию результатов в электронном виде (например, через сеть) в дополнение или в качестве альтернативы печати на бумаге. Если так, то соответствующие процедуры должны быть опубликованы заранее в матчевом буклете и/или путем уведомления, размещённого на видном месте на стрельбище до начала матча. Средства доступа к информации (например, компьютер) должны быть предоставлены Участникам, чтобы иметь возможность ознакомиться с результатами, если Директор Матча решил публиковать результаты только в электронном виде.

9.9 Подсчёт очков на Исчезающих мишенях.

Подсчёт очков на движущихся мишенях производится следующим образом:

9.9.1 На движущихся мишенях, которые в неподвижном состоянии оставляют видимой хотя бы часть наибольшей зачётной зоны (до или после их первоначальной активации) или которые постоянно появляются и исчезают в течение всего времени выполнения участником упражнения, не являются Исчезающими, и всегда назначаются штрафы за необстрелянную мишень и/или штрафы за промахи, за исключением случаев применения п.п. 9.2.4.5.

9.9.2 Движущиеся мишени, которые не соответствуют вышеизложенному критерию, являются Исчезающими и на них не назначаются штрафы за необстрелянную мишень и/или за промахи, кроме случаев, когда участник не активировал механизм, вызывающий движение мишени, до последнего выстрела, сделанного на данном упражнении.

9.9.3 Неподвижные мишени, которые оставляют видимой хотя бы часть наибольшей зачётной зоны, до или после активации движущихся и/или закрывающих их Штрафных мишеней или визуальных экранов, не считаются Исчезающими, и на них начисляются соответственно штрафы за необстрелянную мишень и/или за промахи.

9.9.4 Мишени, которые оставляют видимой хотя бы часть наибольшей зачётной зоны в течение всего времени, когда Участник оперирует механическими активаторами (такие как верёвки, рычаги, педали, шторы, двери и т.д.), не относятся к данному Разделу.

9.9.5 В случае исчезающих разбивающихся мишеней, разбившихся не под воздействием выстрела (например, тарелочка для спортинга от удара об землю), окончательное решение по зачёту попадания или промаха остаётся за Судьёй (Судьями) на упражнении.

9.10 Официальное время.

9.10.1 Для измерения времени, затраченного участником на выполнение упражнения, используется только таймер, которым пользуется Судья. Если Судья на упражнении (или более старшее Официальное лицо) решит, что данный таймер не сработал, то участник должен перестрелять упражнение.

9.10.2 Если Арбитражный Комитет решит, что зарегистрированное время выполнения упражнения участником нереально, то участник должен перестрелять упражнение (см. п.п. 9.7.4).

9.10.3 Если участник отреагировал на стартовый сигнал, но по какой-либо причине не продолжил выполнение упражнения и не смог получить официального времени на таймере Судьи, то он получает нулевое время и ноль баллов за упражнение.

9.11 Программы подсчёта очков.

9.11.1 Программы подсчёта очков, утверждённые ОСОО «ФПСР» и МКПС – MSS (Система Подсчета Очков Соревнования) и WinMSS (Система Подсчета Очков Соревнования для Windows). Другие программы подсчёта очков не могут быть использованы на любом санкционированном соревновании ОСОО «ФПСР» без предварительного письменного одобрения Региональным Представителем, проводящим соревнование, в ЦС ОСОО «ФПСР». Должны быть использованы последние версии программ подсчёта очков MSS и WinMSS, доступные на сайтах ОСОО «ФПСР» и МКПС.

РАЗДЕЛ 10. ШТРАФЫ

10.1 Процедурные штрафы – общие правила.

10.1.1 Процедурные штрафы назначаются в случае, если участник не сумел выполнить процедуру, определённую письменным брифингом к упражнению, и/или за нарушение иных общих правил. Судья, назначающий такие процедурные штрафы, должен записать в зачётном листе участника их количество и причину их назначения.

10.1.2 Каждый процедурный штраф равен минус 10 очков.

10.1.3 Участник, оспаривающий применение или количество процедурных штрафов, может обратиться к Старшему Судье и/или Главному Судье. Участник, и далее считающий, что решение принято несправедливо, может подать протест в Арбитражный Комитет.

10.1.4 Процедурные штрафы за нарушение не должны аннулироваться последующими действиями участника. Например, участник, поразивший мишень, заступив за штрафную линию, получит все соответствующие штрафы, даже если он потом поразил ту же мишень, не заступив за штрафную линию.

10.2 Процедурные штрафы – некоторые примеры.

10.2.1 Если участник стрелял, касаясь какой-либо частью своего тела земли или объекта за пределами штрафной линии, то он получит 1 процедурный штраф за каждый такой случай.

10.2.1.1 Однако если участник получил значительное преимущество, стреляя с нарушением по любой мишени (мишеням), то ему вместо этого может быть назначен 1 процедурный штраф за каждый выстрел по данной мишени (мишеням). Штраф не налагается, если участник не сделал ни одного выстрела, заступив за штрафную линию (за исключением случаев, описанных в Пункте 2.2.1.5).

10.2.2 Если участник нарушил процедуру, установленную в письменном брифинге к упражнению, то он получит один процедурный штраф за каждое нарушение. Однако если, нарушая процедуру, участник получил значительное преимущество, то ему назначается 1 процедурный штраф за каждый выстрел вместо единственного штрафа (например, несколько выстрелов не из той позиции или стойки, которая требуется).

10.2.3 При назначении множественных штрафов в вышеописанных случаях их количество не должно превышать максимально возможное количество зачётных выстрелов участника. Например, участник, получивший преимущество при заступе за штрафную линию, откуда видны только четыре металлические мишени, получит максимум четыре процедурных штрафа независимо от общего количества произведенных выстрелов с нарушением процедуры.

10.2.4 Участник, не сделавший обязательное перезаряжание, получит 1 процедурный штраф за каждый выстрел после момента требуемого обязательного перезаряжания и до того, как перезаряжание будет сделано.

10.2.5 В «туннеле Купера» участник, который нарушит положение одной или более частей покрытия над головой, получит 1 процедурный штраф за каждую упавшую часть. Части покрытия над головой, упавшие в результате того, что участник толкнул или ударил боковые опоры, или в результате действия пороховых газов или отдачи оружия, не будет наказан штрафом.

10.2.6 Участник, который после команды «Внимание» и до стартового сигнала двигается (например, делает движение руками в сторону оружия, устройства для заряжания или

патронов) или смещается в более выгодную стрелковую позицию или стойку, получит 1 процедурный штраф. Если Судья сможет вовремя остановить участника, ему будет вынесено предупреждение за первое нарушение, и участник будет начинать упражнение сначала.

10.2.7 Участник, который не смог произвести хотя бы один выстрел по зачетной мишени, получит один процедурный штраф за необстрелянную мишень наряду с соответствующим количеством штрафов за промахи, кроме случаев, когда действует Правило 9.9.2.

10.2.8 Если упражнение устанавливает стрельбу только со слабого плеча, участник получит штраф, если он использует сильное плечо. Будет назначен 1 процедурный штраф за каждый произведенный выстрел.

10.2.9 Участник, покинувший стрелковую позицию, может безопасно вернуться и снова стрелять из этой позиции. Однако письменные брифинги к Классификационным упражнениям и в соревнованиях I и II уровня могут запрещать такие действия, в таком случае будет назначаться 1 процедурный штраф за произведённый выстрел.

10.2.10 Специальный штраф. Участник, который не может выполнить любую часть упражнения из-за физической неспособности или травмы, может прежде, чем начать выполнение упражнения, запросить у Главного Судьи штраф вместо установленных требований к упражнению.

10.2.10.1 Если Главный Судья одобряет запрос, то он должен до начала выполнения упражнения участником, назначить размер специального штрафа, в диапазоне от 1 до 20%, которые будут изъяты из набранных участником очков.

10.2.10.2 В качестве альтернативы, Главный Судья может отказаться от применения каких-либо штрафов, из уважения к Участнику, имеющему явные физические ограничения, не позволяющие ему завершить Упражнение в соответствии с существующими условиями.

10.2.10.3 Если запрос будет отклонён Главным Судьёй, то останется действовать обычная система начисления штрафов.

10.2.11 Участник, который стреляет поверх барьеров высотой от 1,8 метра получит один процедурный штраф за каждый произведенный выстрел (см. также Правило 2.2.3.1).

10.2.12 На упражнениях с установленным(ми) определёнными типом (типами) патронов участник, стреляющий иным типом патрона и сбивающий металлическую мишень, зачётную или штрафную, получит 1 процедурный штраф за каждую упавшую мишень (см. пункты 9.5.11, 10.4.9 и 10.4.10).

10.3 Дисквалификация - общие правила.

10.3.1 Участник будет дисквалифицирован за нарушение правил безопасности или за другие запрещенные действия во время соревнований ОСОО «ФПСР». Ему будет запрещено выполнение оставшихся упражнений вне зависимости от расписания или месторасположения соревнования.

10.3.2 Назначив дисквалификацию, Судья должен записать причину дисквалификации, время и дату произошедшего в зачетном листе участника. Главный Судья должен быть как можно скорее уведомлён.

10.3.3 Баллы участника, получившего дисквалификацию, не должны изыматься из результатов соревнования, и результаты соревнования не должны быть объявлены Директором Соревнования окончательными, пока не истек лимит времени, обозначенный в п.п. 11.3.1, даже если Главному Судье (или его представителю) не был подан протест в Арбитраж по какому-либо поводу.

10.3.4 Если заявка в Арбитраж подана в течение времени, обозначенного в п.п. 11.3.1, вступит в действие п.п. 11.3.2.

10.3.5 Если участник закончил прематч или соревнование без дисквалификации, то на его результат не может повлиять дисквалификация во время дуэльной стрельбы или других состязаний помимо основного соревнования.

10.4 Дисквалификация - случайный выстрел.

Участник, который произвел случайный выстрел, должен быть как можно раньше остановлен Судьей. Случайный выстрел определяется следующим образом:

10.4.1 Выстрел, произведённый выше переднего или бокового пулезащитного вала или в любом другом направлении, установленном организаторами соревнования в письменном брифинге к упражнению как небезопасное. Участник, который правильным образом производит выстрел по мишени, который потом уходит в небезопасном направлении, не будет дисквалифицирован. В данном случае может быть применен раздел 2.3.

10.4.2 Выстрел, попадающий в землю на расстоянии ближе 3 метров от участника, за исключением выстрела по картонной мишени, находящейся ближе, чем 3 метра от участника. Выстрел, уходящий в землю на расстоянии ближе 3 метров от участника, произведенный по причине петардного заряда, является исключением из данного правила.

10.4.3 Выстрел, произошедший во время производства заряжания, разряжания или перезаряжания оружия, является случайным. Данное правило распространяется на любой выстрел, произведенный во время процедуры, описанной в Правилах 8.3.1 и 8.3.7. (Также см. Правило 10.5.9).

10.4.3.1 Исключение составляет детонация, которая случается во время разрядки оружия, не считается выстрелом и не влечет за собой дисквалификацию с соревнования, однако в данном случае может быть применен пункт 5.1.6.

10.4.4 Выстрел, произошедший во время действий по устранению неполадки оружия.

10.4.5 Выстрел, произошедший при перемещении ружья из одной руки в другую или от одного плеча к другому.

10.4.6 Выстрел, произошедший во время движения, кроме действительной стрельбы по мишеням.

10.4.7 Выстрел, произведённый по металлической мишени с дистанции, измеренной как расстояние между фронтальной поверхностью мишени и ближайшей частью тела участника, контактирующей с землей (см. пункт 2.1.3) менее 5 метров дробью или картечью и 40 метров пулей.

10.4.8 Если может быть установлено, что причиной случайного выстрела является поломка или дефект какой-либо части оружия, участник не считается нарушившим правила безопасности данного Раздела, и дисквалификация не последует. Однако баллы стрелка за это упражнение будут равны нулю.

10.4.8.1 Оружие должно быть немедленно представлено на проверку Главному судье или его представителю, который изучит оружие и проведет любые необходимые проверки для установления, того, что причиной случайного выстрела стала поломка или дефект части оружия. Если оружие не было представлено для немедленной инспекции до того, как участник покинул упражнение, то он не может в дальнейшем подать апелляцию по поводу дисквалификации с соревнования за случайный выстрел по причине поломки или дефекта оружия.

10.4.9 Выстрел, произведённый пулей на упражнении, где она не указана как приемлемая на данном упражнении.

10.4.10 Выстрел, произведённый картечью на упражнении, где указано использование дроби по причинам безопасности.

10.5 Дисквалификация с соревнования - небезопасное обращение с оружием.

Примеры запрещённого обращения с оружием включают в себя, но не ограничиваются нижеследующим:

10.5.1 Манипуляции с оружием в любое время (кроме как в пределах обозначенной Зоны безопасности, или в любом месте, считаемом Судьёй безопасным, или под наблюдением и в ответ на прямую команду Судьи), влекут за собой дисквалификацию. Это не применимо к переноске оружия, где применяется Правило 5.2.1. Нарушение Правила 5.2.1 может вызвать дисквалификацию.

10.5.2 Направление ствола оружия в противоположную от мишеней сторону, или пересечение им общепризнанных или специально установленных для данного упражнения углов безопасности, (некоторые исключения в пунктах 5.2.7.3 и 10.5.6). Исключение: при установке сигнального флажка по пункту 8.3.7.2 ствол может быть направлен назад от мишеней в пределах радиуса 50 см от ног участника.

10.5.3 Если во время выполнения упражнения участник уронит своё оружие, независимо заряженное или нет. Не будет дисквалифицирован участник, если он во время выполнения упражнения по любой причине намеренно и безопасно помещает оружие на землю или на иной устойчивый объект при условии, что:

10.5.3.1 Участник поддерживает постоянный физический контакт с оружием до тех пор, пока он безопасно и устойчиво не положит его на землю или другой устойчивый объект; и

10.5.3.2 Участник постоянно остается на расстоянии не более 1 метра от оружия (за исключением случаев, когда оружие помещается на большее расстояние под наблюдением Судьи для выполнения условий стартового положения); и

10.5.3.3 Не возникает случаев, описанных в п.п.10.5.2; и

10.5.3.4 Оружие в положении готовности, как указано в п.п. 8.1 ; или

10.5.3.5 Оружие разряжено и затвор открыт.

10.5.4 Не применяется.

10.5.5 Направление ствола оружия на какую-либо часть тела участника во время выполнения упражнения (так называемое наведение ствола, sweeping).

10.5.6 Не применяется.

10.5.7 Использование более чем одного оружия во время выполнения упражнения.

10.5.8 Нахождение пальца внутри предохранительной скобы спускового крючка во время устранения неисправности, когда участник явно уводит оружие из положения прицеливания на мишени.

10.5.9 Нахождение пальца внутри предохранительной скобы спускового крючка во время заряжания, перезаряжания или разряжания. Это правило не будет применено к участнику, если нажатие на спусковой крючок производится для холостого спуска, для закрытия

затвора и/или срыва курка при подготовке до стартового сигнала. Если в процессе этого оружие выстрелит, то будет применен п.п. 10.4.3.

10.5.10 Размещение пальца внутри предохранительной скобы спускового крючка во время движения согласно Правилу 8.5.1.

10.5.11 Не применяется.

10.5.12 Манипуляции в Зоне Безопасности с боевыми или холостыми патронами вопреки Правилу 2.4.4.

10.5.12.1 Термин «манипуляции» не запрещает участнику заходить в Зону Безопасности с патронами в магазинах, устройствах для ускоренного заряжания, карманах или в сумке, при условии, что участник физически не вынимает снаряженные магазины или снаряженные устройства для ускоренного заряжания из мест их содержания или хранения, находясь в Зоне Безопасности.

10.5.13 Наличие у стрелка заряженного оружия без специального распоряжения Судьи.

10.5.14 Поднятие упавшего оружия. Упавшее оружие должно всегда подниматься Судьей, который после проверки и/или разряжания оружия передаст его участнику в безопасном положении. Если участник роняет или приводит к падению незаряженного оружия за пределами территории упражнения, это не является нарушением. Однако участник, который поднимает упавшее оружие за пределами упражнения, получит дисквалификацию.

10.5.15 Использование запрещённых и/или небезопасных патронов (см. пункты 5.5.4 и 5.5.6, 5.5.6.4) и/или запрещённого оружия (см. пункты 5.1.10 и 5.1.11).

10.6 Дисквалификация с соревнования - неспортивное поведение.

10.6.1 Участники будут дисквалифицированы за поведение, расцениваемое Судьей как неспортивное. Неспортивное поведение включает в себя: обман, нецензурную брань, нечестность, невыполнение разумных требований Официального лица соревнования или поведение, которое может дискредитировать вид спорта. Необходимо как можно скорее поставить в известность Главного Судью.

10.6.2 Участник, который, по мнению Судьи, преднамеренно сдвигает или приводит к потере защиты для глаз или ушей с целью получения перестрела или соревновательного преимущества, будет дисквалифицирован.

10.6.3 Третьи лица могут быть удалены со стрельбища за поведение, расцениваемое Судьей как неприемлемое. Примеры включают в себя, но не ограничены невыполнением разумных требований Официального лица матча, вмешательством в проведение упражнения и/или в выполнение участником упражнения, а также любым поведением, которое может дискредитировать этот вид спорта.

10.7 Дисквалификация с соревнования - запрещенные вещества.

10.7.1 Все лица (участники) во время соревнований ОСОО «ФПСР» должны полностью контролировать свое физическое и психическое состояние.

10.7.2 ОСОО «ФПСР» считает чрезвычайно серьёзным нарушением правил употребление алкогольных напитков; не прописанные врачом и не жизненно необходимых

лекарственных препаратов и использование нелегальных возбуждающих препаратов, вне зависимости, каким способом они потребляются.

10.7.3 Кроме строго медицинских целей участники и официальные лица не должны находиться на соревнованиях под воздействием любого вида наркотических веществ (включая алкоголь). Любой присутствующий, который, по мнению Главного Судьи, явно находится под влиянием перечисленных веществ, будет дисквалифицирован с соревнования и, возможно удален со стрельбища.

10.7.4 ОСОО «ФПСР» оставляет за собой право запрещать любые общепринятые или специальные препараты и проводить тест на наличие их в любое время (см. отдельные Антидопинговые правила МКПС).

РАЗДЕЛ 11. АРБИТРАЖ И ИНТЕРПРЕТАЦИЯ ПРАВИЛ

11.1 Основные принципы.

11.1.1 АДМИНИСТРИРОВАНИЕ. Некоторые разногласия неизбежны на любых соревнованиях, проводимых по правилам. Признано, что на соревнованиях более высокого уровня каждый результат приобретает большее значение для отдельно взятого стрелка. Однако правильное администрирование и планирование соревнования предотвратит большинство, если все, разногласия.

11.1.2 ДОСТУП. Протесты могут быть поданы в арбитраж согласно нижеследующим пунктам правил по любому поводу кроме случаев, когда другое правило не позволяет подавать протест. Протесты, поданные по поводу дисквалификации за нарушение безопасности, будут приняты только, чтобы определить, существуют ли чрезвычайные обстоятельства, оправдывающие пересмотр дисквалификации с соревнования. Однако совершение нарушения в том виде, как оно описано Судьёй, не является предметом спора или протеста.

11.1.3 ПРОТЕСТ. Первоначально решения принимаются Судьёй. Если участник не согласен с решением, то для урегулирования вопроса необходимо обратиться к Старшему Судье данного упражнения или группы упражнений. Если разногласие всё равно остаётся, то для урегулирования вопроса необходимо обратиться к Главному Судье.

11.1.4 ПРОТЕСТ В КОМИТЕТ. Если участник по-прежнему не согласен с решением, он может подать протест первой стороны в Арбитражный Комитет.

11.1.5 СОХРАНЕНИЕ ДОКАЗАТЕЛЬСТВ.Подающий апелляцию должен поставить в известность Главного судью о своем решении подать протест в Арбитражный Комитет и может запросить, чтобы официальные лица сохранили касающиеся дела документы или другие свидетельства в ожидании слушания. Аудио- и/или видеозаписи не будут приняты как основные доказательства.

11.1.6 ПОДГОТОВКА ПРОТЕСТА. Подающий апелляцию несет ответственность за подготовку и доставку письменного заявления. Оно должно быть доставлено Главному Судье в течение установленного периода времени.

11.1.7 ОБЯЗАННОСТИ ОФИЦИАЛЬНЫХ ЛИЦ СОРЕВНОВАНИЯ. Любое Официальное лицо, получившее запрос на арбитраж, должно без промедления поставить в известность Главного Судью, записать данные всех свидетелей и других официальных лиц, причастных к происшествию, и передать всю информацию Главному Судье.

11.1.8 ОБЯЗАННОСТИ ДИРЕКТОРА СОРЕВНОВАНИЯ. Директор Соревнования, получив от Главного Судьи протест, должен созвать Арбитражный Комитет в непубличном месте как можно быстрее.

11.1.9 ОБЯЗАННОСТИ АРБИТРАЖНОГО КОМИТЕТА. Арбитражный Комитет обязан просмотреть и применить действующие правила ОСОО «ФПСР» и вынести решение в соответствии с данными правилами. Если правило требует интерпретации или нет правила, соответствующего инциденту, Арбитражный Комитет выносит наиболее справедливое решение в духе Правил.

11.2 Состав Комитета.

11.2.1 НА СОРЕВНОВАНИЯХ III УРОВНЯ И ВЫШЕ. Состав Арбитражного Комитета будет определяться следующими положениями:

11.2.1.1 Председатель ЦС ОСОО «ФПСР» или его представитель, или Официальное Лицо, назначенный Директором Соревнования (в данном порядке), будет выполнять функции Председателя Комитета без права голоса.

11.2.1.2 Три арбитра будут назначены Председателем ЦС ОСОО «ФПСР» или его представителем, или Директором Соревнования (в данном порядке) с одним правом голоса каждый.

11.2.1.3 Если это возможно, арбитры должны быть участниками данного соревнования и быть сертифицированными Официальными лицами матча.

11.2.1.4 Ни при каких обстоятельствах ни Председатель, ни любой член Арбитражного Комитета не должны быть стороной в споре, приведшый к арбитражу.

11.2.2 НА СОРЕВНОВАНИЯХ I и II УРОВНЯ.Директор Соревнования может назначить Арбитражный Комитет из трех опытных участников, которые не являются сторонами в поданной апелляции и не подпадают под конфликт интересов в зависимости от исхода апелляции. Если возможно, арбитры должны быть Официальными лицами матча. Все члены Комитета имеют право голоса. Самое старшее Официальное лицо или самый опытный участник, в случае отсутствия судей, будет выполнять функции Председателя Арбитражного Комитета.

11.3 Временные рамки и последовательность.

11.3.1 ВРЕМЕННОЙ ЛИМИТ НА ПОДАЧУ АПЕЛЛЯЦИИ В АРБИТРАЖ. Письменная апелляция в арбитраж должна быть подана Главному Судье в соответствующей форме с установленной оплатой, в течение одного часа после спорного происшествия согласно записи Судьи. Если вышеуказанное не соблюдено, то требование считается недействительным, и дальнейшие действия предприниматься не будут. Главный Судья должен, на бланке поданной апелляции сразу же указать время и дату, когда он принял апелляцию.

11.3.2 ВРЕМЕННОЙ ЛИМИТ НА ПРИНЯТИЕ РЕШЕНИЯ - Комитет должен вынести решение в течение 24 часов после подачи запроса на арбитраж или до того, как Директор Соревнования огласит окончательные результаты соревнования, в зависимости от того, что наступит ранее. Если Комитет не смог вынести решение в указанные сроки, то и первая, и третья сторона в апелляции (см. п.п. 11.7.1) выигрывают.

11.4 Оплата.

11.4.1 Сумма для подачи заявки в арбитражный комитет для матчей III уровня и выше будет составлять эквивалент 1000 рублей в местной валюте или минимальный индивидуальный вступительный взнос (в зависимости от того, какая сумма меньше). Плата за обращение в арбитражный комитет на других матчах может быть установлена Директором Матча, но не выше эквивалента 1000 рублей в местной валюте. Обращение, поданное Главному Судье относительно проблемы на матче, не будет подвергаться оплате.

11.4.2 Оплата. Если решение Комитета состоит в том, чтобы удовлетворить протест, внесенная плата будет возвращена. Если решение Комитета отклонить обращение, плата за обращение и решение должна быть направлена в Региональный или Национальный судейский корпус на матчах I и II уровней и в Международную Судейскую Ассоциацию (IROA) в случае матчей III уровня и выше.

11.5 Процедурный регламент.

11.5.1 ОБЯЗАННОСТИ КОМИТЕТА И ПРОЦЕДУРА. Комитет будет изучать поданные письменные материалы и хранить деньги, заплаченные подавшим апелляцию, до вынесения решения.

11.5.2 ДАЧА РАЗЪЯСНЕНИЙ. Комитет может потребовать от подавшего апелляцию дать дальнейшие разъяснения предоставленных документов и может задать ему вопросы по любому вопросу, относящемуся к апелляции.

11.5.3 СЛУШАНИЯ. Подавшего апелляцию могут попросить удалиться, пока Комитет заслушивает дальнейшие свидетельства.

11.5.4 СВИДЕТЕЛИ. Комитет может заслушать Официальных лиц соревнования, равно как и любых других свидетелей, вовлечённых в процесс апелляции. Комитет будет изучать все представленные доказательства.

11.5.5 ВОПРОСЫ. Комитет может задавать свидетелям и официальным лицам любые вопросы, относящиеся к апелляции.

11.5.6 МНЕНИЯ. Члены Комитета будут воздерживаться от высказывания мнений и вынесения решений во время процесса рассмотрения апелляции.

11.5.7 ОСМОТР МЕСТА. Члены Комитета могут осмотреть любое место на стрельбище или соревновании, относящееся к апелляции, и потребовать от любого человека или официального лица присутствия, если сочтут необходимым для рассмотрения апелляции.

11.5.8 НЕПРАВОМЕРНОЕ ВЛИЯНИЕ. Лицо, пытающееся оказать давление на членов Комитета иначе, чем предоставляя доказательства, может, по решению Арбитражного Комитета, подвергнуться дисциплинарному взысканию.

11.5.9 ОБСУЖДЕНИЕ. Когда члены Комитета удовлетворены располагаемой ими полной информацией и доказательствами по вопросу, относящемуся к апелляции, они приступают к обсуждению и выносят решение большинством голосов.

11.6 Вердикт и последующие действия.

11.6.1 РЕШЕНИЕ КОМИТЕТА. Когда Комитет принял решение, вызываются подавший апелляцию, официальные лица и Главный Судья для оглашения решения.

11.6.2 ВЫПОЛНЕНИЕ РЕШЕНИЯ. Главный Судья несет ответственность за выполнение решения Комитета. Главный Судья даст распоряжение соответствующим лицам на соревновании, которые вывесят решение на доступном для всех участников месте. Решение не имеет обратной силы и не затрагивает решений принятых ранее.

11.6.3 ОКОНЧАТЕЛЬНОЕ РЕШЕНИЕ. Решение Комитета является окончательным и обжалованию не подлежит за исключением случая, когда после принятия решения, но до оглашения финальных результатов матча Главный Судья, обнаружил новые доказательства, дающие основания для пересмотра решения.

11.6.4 ПРОТОКОЛ. Решения Арбитражного Комитета должны быть запротоколированы и будут являться прецедентом для любого похожего последующего случая в течение соревнования.

11.7 Протест третьей стороны.

11.7.1 Апелляции могут быть поданы также другими лицами как протест третьей стороны. В этом случае все пункты данного раздела остаются в силе.

11.8 Интерпретация правил.

11.8.1 Интерпретация этих правил является ответственностью ОСОО «ФПСР» и Центрального Совета МКПС.

11.8.2 Для разъяснения пунктов правил, лицо должно подать запрос в письменной форме по почте, факсу или по электронной почте в ОСОО «ФПСР».

11.8.3 Все редакции Правил, опубликованные на сайте ОСОО «ФПСР», будут считаться прецедентами и будут применяться на всех санкционированных соревнованиях ОСОО «ФПСР», начавшихся на седьмой день или позже после даты публикации.

РАЗДЕЛ 12. РАЗНОЕ

12.1 Приложения.

12.1.1 Все включённые Приложения являются неотъемлемой частью данных Правил.

12.2 Язык.

12.2.1 Русский язык является официальным языком правил на соревнованиях I – III уровней, проводимых ОСОО «ФПСР». Если наблюдаются разночтения в англоязычной и другой версии, то русская версия считается преобладающей. В случае проведения открытых соревнованией IV - V уровней английский язык является официальным языком Правил МКПС. Команды на соревнованиях в этом случае подаются на английском языке, и официальные брифинги к соревнованиям распечатываются также на английском языке.

12.3 Отклонение обвинений.

12.3.1 Участники или любые другие лица, присутствующие на соревновании ОСОО «ФПСР», несут полную, исключительную и личную ответственность за полное соответствие всего и каждого в отдельности предмета снаряжения, которое они принесли на соревнование, всем законам, действующим по месту проведения соревнования. ОСОО «ФПСР», любой из судей ОСОО «ФПСР», любая организация, относящаяся к ОСОО «ФПСР», официальные лица любой организации, относящейся к ОСОО «ФПСР», не несут ответственности по данному поводу или по поводу любых пропаж, ущерба, несчастных случаев, увечий или смерти любого лица или существа в результате законного или незаконного использования любого подобного снаряжения.

12.4 Женский и мужской род.

12.4.1 Слова в данных Правилах, обозначающие мужской род (т.е. «он», «его», «ему»), распространяются и на женский род («она», «её», «ей»).

12.5 Словарь

12.5.1 В настоящих Правилах применяются следующие определения:

Будет……..……В обязательном порядке.

Выстрел……..….. Выстрелом называется выбрасывание пули из канала ствола давлением газов, образующихся при сгорании порохового заряда.

Выстрел……..….. Действие по производству выстрела из оружия.

Гильза…….…. Часть патрона, внутри которой располагается пуля.

Гран…….….Обычная мера, используемая для обозначения массы пули (1 гран = 0,0648 грамма).

Детонация…….……... Активация капсюля без воздействия ударника, когда пуля не проходит через ствол (например, при ручном открытии затвора и падении патрона).

Должен……..……В обязательном порядке

Должен бы……Возможно, и настоятельно рекомендуется (предпочтительно).

Дробь или картечь……...Тип патрона, используемый в ружье, содержащий множественные метаемые элементы (см. Приложение D5).

Заряжание…….Помещение патрона в оружие.

Заряженное……..Оружие содержит боевой или холостой патрон в патроннике или каморе барабана или содержит боевой или холостой патрон в присоединённом магазине.

Извлечение (выхватывание)……..Действие по выниманию пистолета (револьвера) из кобуры. Извлечение считается завершённым, когда оружие полностью находится вне кобуры.

Калибр…….. Калибром называется диаметр канала ствола, а также диаметр пули.

Капсюль……тонкий металлический или пластмассовый колпачок, снаряженный ударным (капсюльным) составом (преимущественно гремучая ртуть).

Кобура……Устройство для удержания оружия, закреплённое на ремне стрелка.

Кобура с фиксацией внизу……...…...Кобура, нижняя часть которой прикрепляется к ноге участника ремешком или иным способом.

Компенсатор…….. .Устройство, устанавливаемое на дульной части ствола для противодействия подбрасыванию оружия при выстреле (обычно путём отвода выходящих пороховых газов).

Лицом (в сторону) мишеней…... …Когда лицо, торс и стопы участника одновременно направлены в сторону, в направление на мишени.

Мишень……Термин, который обозначает как зачётные, так и штрафные мишени, если только правила (например, п.п. 4.1.3) не указывают на различия между ними.

Может (гл.)……..Возможно, но совершенно не обязательно.

Наведение ствола (Размахивание)….(«Sweeping» - «Свипинг») Направление дульного среза ствола оружия на любую часть тела любого человека во время выполнения упражнения, в то время, когда оружие удерживается или до него дотрагиваются (см. пункт 10.5.5).

Направление……Выгодная позиция стрельбы, доступная в данном месте (например, через один из портов, с одной из сторон укрытия и т.п.).

Незаводские (части оружия)……...Части оружия не произведённые оригинальным производителем оружия (ОПО) и/или несущие фирменный знак другого ОПО.

Штрафная мишень……..(«No-shoot» - «Ноу-шут»). Мишень, за поражение которой .назначается штраф.

ОПО……..Оригинальный производитель оружия.

Официальное лицо соревнования…..Лицо, имеющее официальные обязанности или функции на соревнование, но которое не обязательно квалифицировано или выполняет обязанности судьи.

Официальное лицо на стрельбище…(«Range Official» - «Рэндж Офишиал»). Лицо, официально работающее на соревновании в качестве судьи («Range Officer» - «Рэндж Офисэр») (см. раздел. 7).

Патрон с фальш-капсюлем……..…..(Также «патрон с подпружиненной капсюльной зоной») – тип фальш-патрона.

Перезаряжание……Пополнение или помещение дополнительных патронов в оружие.

Перестрел…… Дополнительное выполнение участником упражнения, заранее назначенное судьёй или Арбитражным

Комитетом.

Петардный заряд….……Из-за недостаточного количества пороха и малой энергии пуля остается в стволе.

Прицеливание……..(«Sight picture» - «Сайт Пикчэ»). Вывод прицельных приспособлений на мишень без производства выстрела (см. раздел 8.7).

Производство выстрела……...См. Выстрел.

Прототип……...Оружие в комплектации, в которой оно не выпускается в ..массовом производстве и/или не доступно широкой публике.

Пулезащитный вал ……..…Находящаяся на поверхности насыпь из песка, земли или других материалов, используемая для удержания пуль и/или для разделения между собой стрелковых площадок и/или упражнений.

Пуля……... Метаемый снаряд в патроне, предназначенный поражать мишень.

Пыж……...Составная часть патрона гладкоствольного ружья для создания давления газов, также может являться контейнером для метаемого снаряда (не должен обязательно поражать мишень) .

Разряжание…….. Извлечение патронов из оружия.

Регион……..…... Географическая область, признанная ОСОО «ФПСР».

Региональное Правление……... Организация, признанная ОСОО «ФПСР», управляющая стрелковыми мероприятиями ОСОО «ФПСР» в Регионе.

Региональный Представитель…… Лицо, признанное ОСОО «ФПСР», представляющее Региональное Правление.

Сильная рука……. Рука, которой человек первоначально захватывает пистолет при извлечении из поясной кобуры (слабая рука – это вторая рука). Участники с одной рукой могут использовать её для выполнения упражнений, предписывающих как сильную руку, так и слабую руку, согласно п.п. 10.2.11.

Сопутствующее снаряжение……...Магазины, устройства для ускоренного заряжания и/или соответствующие приспособления для их размещения (включая магниты).

Стартовое положение……..Предписанные условиями упражнения месторасположение, стрелковая позиция и стойка до производства Стартового сигнала (см. 8.3.4).

Стрелковое положение……Физическое положение тела человека (например, стоя, сидя, на коленях, лёжа).

Стрелковая позиция…… Месторасположение на упражнении.

Стойка…….. Положение тела, при котором корпус стрелка неподвижен и прям. Или стрелком выполняются условия брифинга (например, руки скрещены на груди, руки касаются стены, руки за головой и.т.п.).

Упражнение ……..…..... Также стрелковое задание..

Фальстарт……. Начало выполнения упражнения до Стартового сигнала (см. пункт 8.3.4)

Флаг безопасности……..Ярко окрашенное устройство, не похожее на патрон или любую его часть. Флаг безопасности конструктивно должен быть изготовлен так, чтобы

его невозможно было использовать с заряженным оружием и что бы он не позволял зарядить патрон в патронник, когда используется. Флаг безопасности должен иметь прилив или ленточку, явно выступающую из оружия.

Холощение …….….Нажатие на спусковой крючок или иное действие с оружием, когда в нём абсолютно нет патронов.

Холостые патроны…….….включают в себя имитирующие или тренеровочные патроны, не снаряженные, стреляные и пустые гильзы.

Целиться……..Направлять ствол огнестрельного оружия на мишень.

2.6 Измерения.

Во всех данных правилах, где указаны численные обозначения и измерения, данные в скобках приведены только для сведения.

ПРИЛОЖЕНИЕ А1

Уровни соревнований ОСОО «ФПСР» и МКПС

Обозначения: Р - рекомендуется, О - обязательно

	Уровень				
	I	II	III	IV	V
1. Должен проводиться по самой последней редакции правил МКПС	О	О	О	О	О
2. Участники должны быть индивидуальными членами МКПС своего Региона проживания	Р	О	О	О	О
3. Директор Соревнования	О	О	О	О	О
4. Главный Судья (действующий или назначенный)	О	О	О	О	О
5. Главный Судья, одобренный Региональным Правлением	Р	Р	О	Р	Р
6. Главный Судья, одобренный Исполнительным Советом МКПС	-	-	-	О	О
7. Один Старший Судья на группу упражнений	Р	Р	Р	О	О
8. Один Судья НКС на упражнении	Р	Р	О	О	О
9. Один Судья МКС на упражнении	-	-	Р	О	О
10. Статс Судья МКС	-	-	Р	О	О
11. Один помощник (восстановитель мишеней) на каждые 6 выстрелов	Р	Р	Р	Р	Р
12. Упражнения, одобренные Региональным Правлением	Р	Р	О	-	-
13. Упражнения, одобренные комитетом МКПС	-	-	О	О	О
14. Санкционирование МКПС*	-	-	О	О	О
15. Хронограф	-	Р	Р	О	О
16. Трехмесячная предварительная регистрация в МКПС	-	-	О	-	-
17. Одобрение Генеральной Ассамблеей трёхлетнего цикла	-	-	-	О	О
18. Включение в календарь соревнований МКПС	-	-	О	О	О
19. Сообщение результатов соревнования в МАС	-	-	О	О	О
20. Рекомендуемое минимальное кол-во выстрелов (пистолет)	40	80	150	300	450
20. Рекомендуемое минимальное кол-во выстрелов (ружьё)	40	80	150	200	250
20. Рекомендуемое минимальное кол-во выстрелов (карабин)**	40	80	150	200	250
21. Рекомендуемое минимальное кол-во упражнений (пистолет)	3	6	12	24	30
21. Рекомендуемое минимальное кол-во упражнений (ружьё)	3	6	12	24	30
21. Рекомендуемое минимальное кол-во упражнений (карабин)	3	6	12	24	30
22. Рекомендуемое минимальное кол-во участников (пистолет)	10	50	120	200	300
22. Рекомендуемое минимальное кол-во участников (ружьё)	10	50	120	200	300
22. Рекомендуемое минимальное кол-во участников (карабин)	10	50	120	200	300
23. Уровень соревнования (кол-во баллов для судей)	1	2	3	4	5

24. Международное санкционирование матчей I и II уровней не требуется. Однако каждый Региональный Директор может устанавливать свои собственные критерии и процедуры санкционирования матчей I и II уровня, проводимых в его Регионе.

ПРИМЕЧАНИЕ.
Соревнования I, II и III уровней на территории России проводятся по правилам ОСОО «ФПСР».

ПРИЛОЖЕНИЕ А2

Признание ОСОО «ФПСР»

До начала соревнования организаторы должны определить, какие Классы будут признаны.

На соревнованиях, санкционированных ОСОО «ФПСР», Классы и Категории признаются по количеству зарегистрированных и принявших участие в соревновании участников включая участников, дисквалифицированных по ходу матча (т.е. если, к примеру, Дивизион на матче Level III насчитывал 10 участников, но один или несколько были дисквалифицированы по ходу матча, то Дивизион остаётся быть признан как состоявшийся), по следующим критериям:

1. **Классы:**

Уровени I и II - минимум 5 участников в Классе по утверждённой Дисциплине (рекомендуется).
Уровень III - минимум 10 участников в Классе по утверждённой Дисциплине (обязательно).
Уровени IV и V - минимум 20 участников в Классе по утверждённой Дисциплине (обязательно).

2. **Категории:**

Классы должны быть определены прежде, чем будут признаны Категории.

На соревнованиях любого уровня - минимум 5 участников должно быть в Категории по Классу по утверждённой Дисциплине (см. утверждённый список ниже).

3. **Индивидуальные Категории:**

Категории, утверждённые для индивидуального участия:
(а) Мужчины……Участники старше 21 года на первый день соревнования;
(б) Женщины……Участницы старше 21 года на первый день соревнования;
(в) Юниоры…… Участники от 18 до 21 года на первый день соревнования;
(г) Юниорки…… Участницы от 18 до 21 года на первый день соревнования;
(д) Юноши……Участники от 13 до 18 лет на первый день соревнования;
(е) Девушки……Участники от 13 до 18 лет на первый день соревнования;
(ж) Ветераны……..Участники старше 50 лет на первый день соревнования;
(з) Суперветераны……..Участники старше 60 лет на первый день соревнования
Суперветераны, по своему желанию могут выбрать для участия Категорию Ветераныы, но не обе Категории одновременно. Если в Категории Суперветераны не достаточно участников, для того что бы категория состоялась, тогда все её участники автоматически переводятся в категорию Ветераны;
(и) Военные……Участники старше 18 лет на первый день соревнования, являющиеся сотрудниками государственных военизированных организаций.

4. **Командные Категории:**

Команды могут награждаться по следующим категориям:

(а) Региональные команды по классам (Мужчины);
(б) Региональные команды по классам (Женщины);
(в) Региональные команды по классам (Юниоры);
(г) Региональные команды по классам (Юниорки);
(д) Региональные команды по классам (Юноши);

(е) Региональные команды по классам (Девушки);
(ж) Региональные команды по классам (Ветераны);
(з) Региональные команды по классам (Суперветераны);
(и) Региональные команды по классам (Военные).

Индивидуальные и командные Категории Ветераны, Суперветераны и Военные выделены для поощрений за участие и награждение в официальных соревнованиях по решению организаторов соревнований. Спортсменам данной категории присваиваются разряды и звания в общем зачете в установленном порядке и по категориям Мужчины, Женщины, Юниоры, Юниорки.

ПРИЛОЖЕНИЕ А3

Таблица дуэли

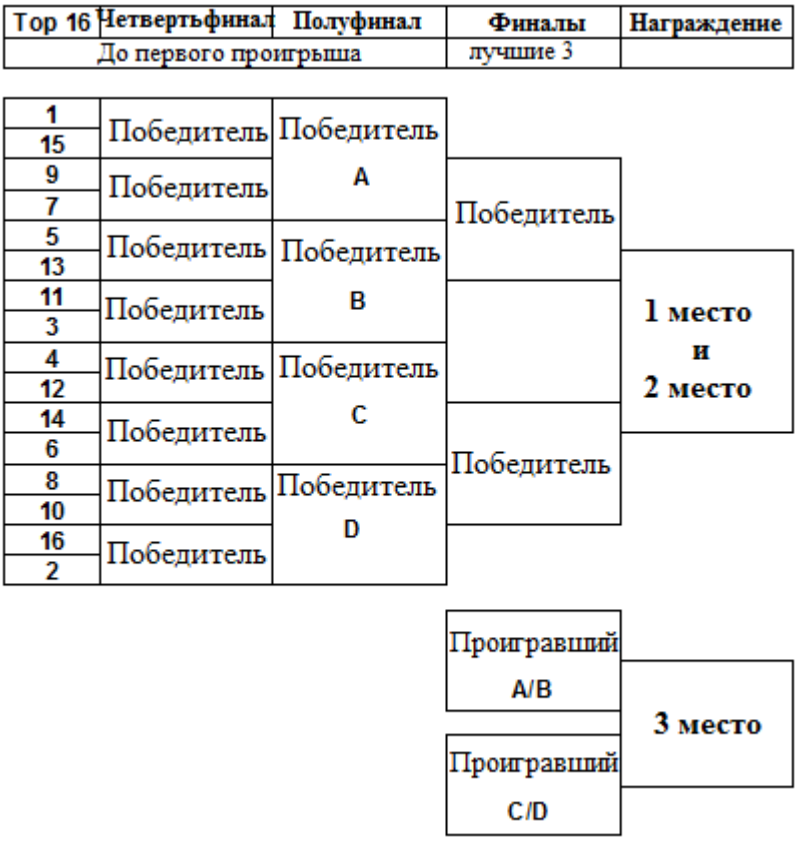

ПРИЛОЖЕНИЕ В1

Установка мишеней

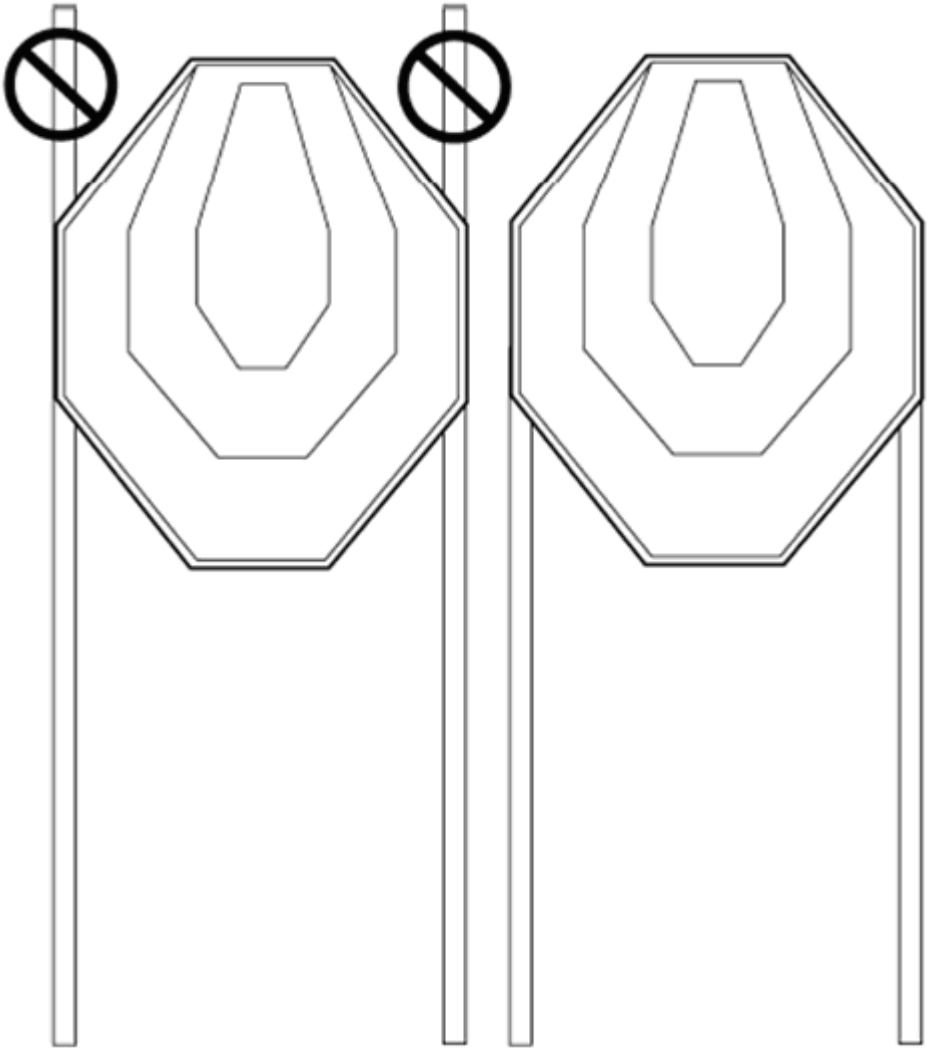

При отрезании верхней части стоек
достигается улучшенное зрительное
восприятие мишеней

ПРИЛОЖЕНИЕ В2

Мишень ОСОО «ФПСР»

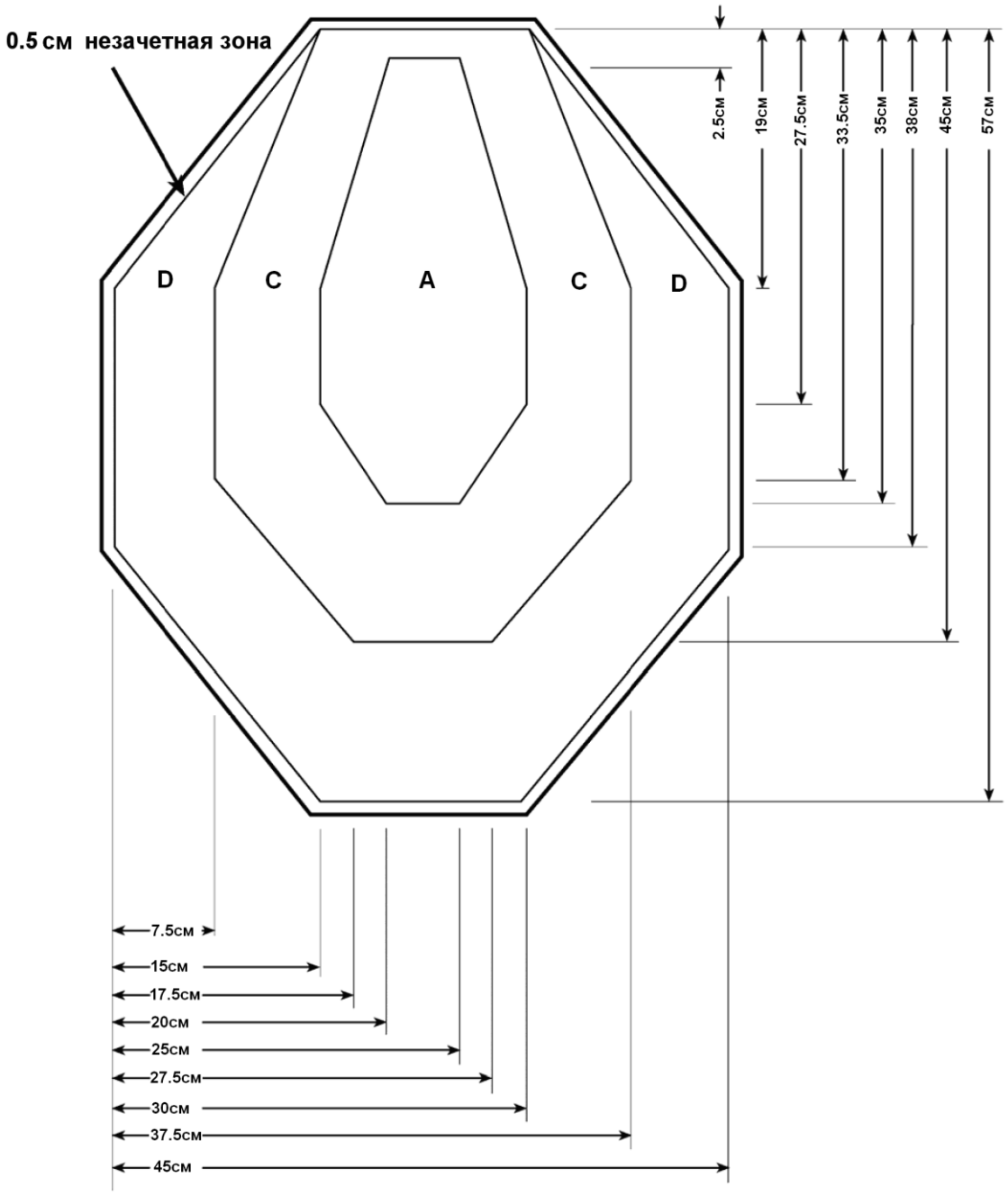

Очки		
Мажор	**Зона**	**Минор**
5	**A**	5
4	**C**	3
2	**D**	1

ПРИЛОЖЕНИЕ В3

Уменьшенная мишень ОСОО «ФПСР»

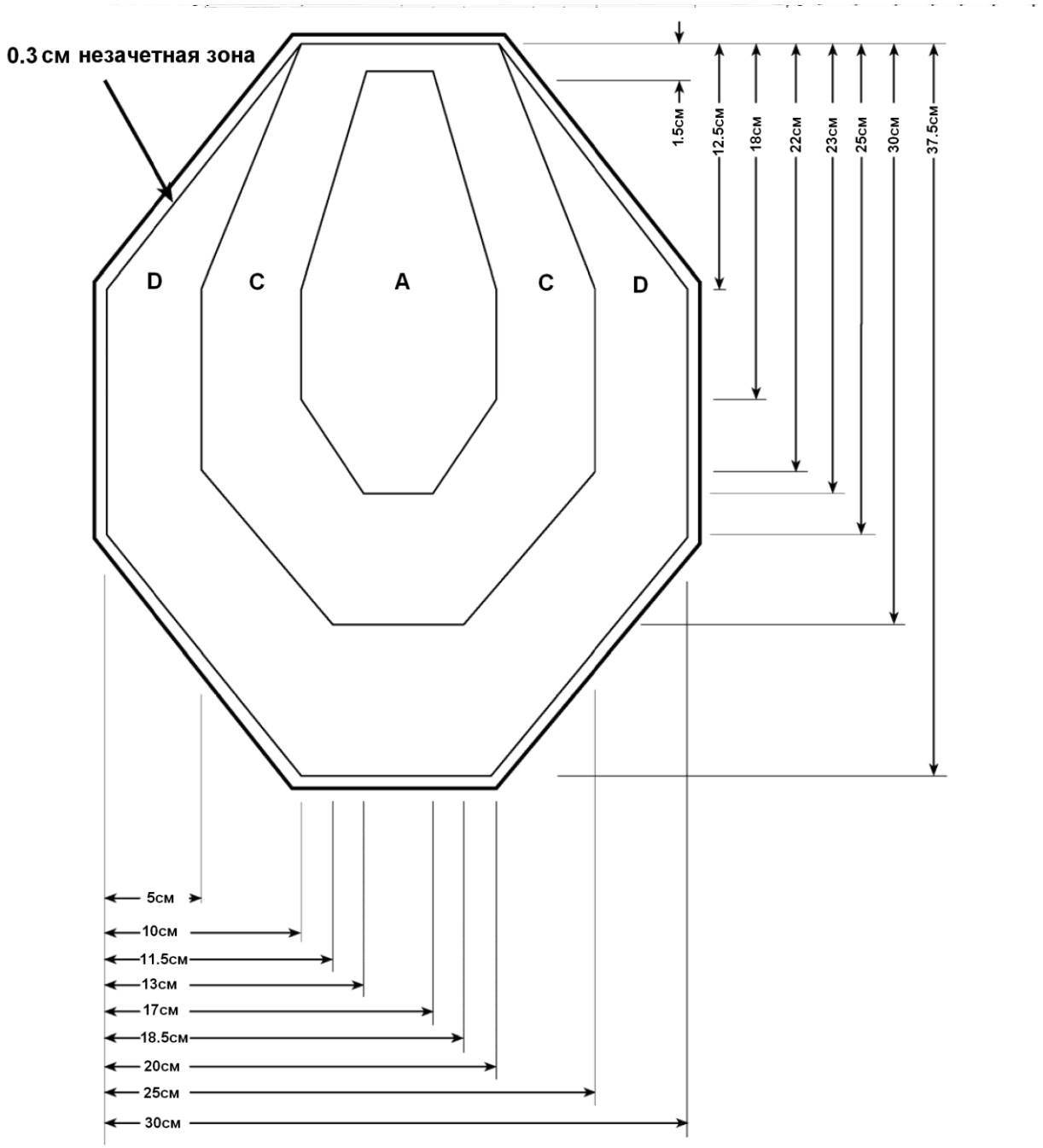

Очки		
Мажор	**Зона**	**Минор**
5	**A**	5
4	**C**	3
2	**D**	1

ПРИЛОЖЕНИЕ В4

Универсальная мишень ОСОО «ФПСР»

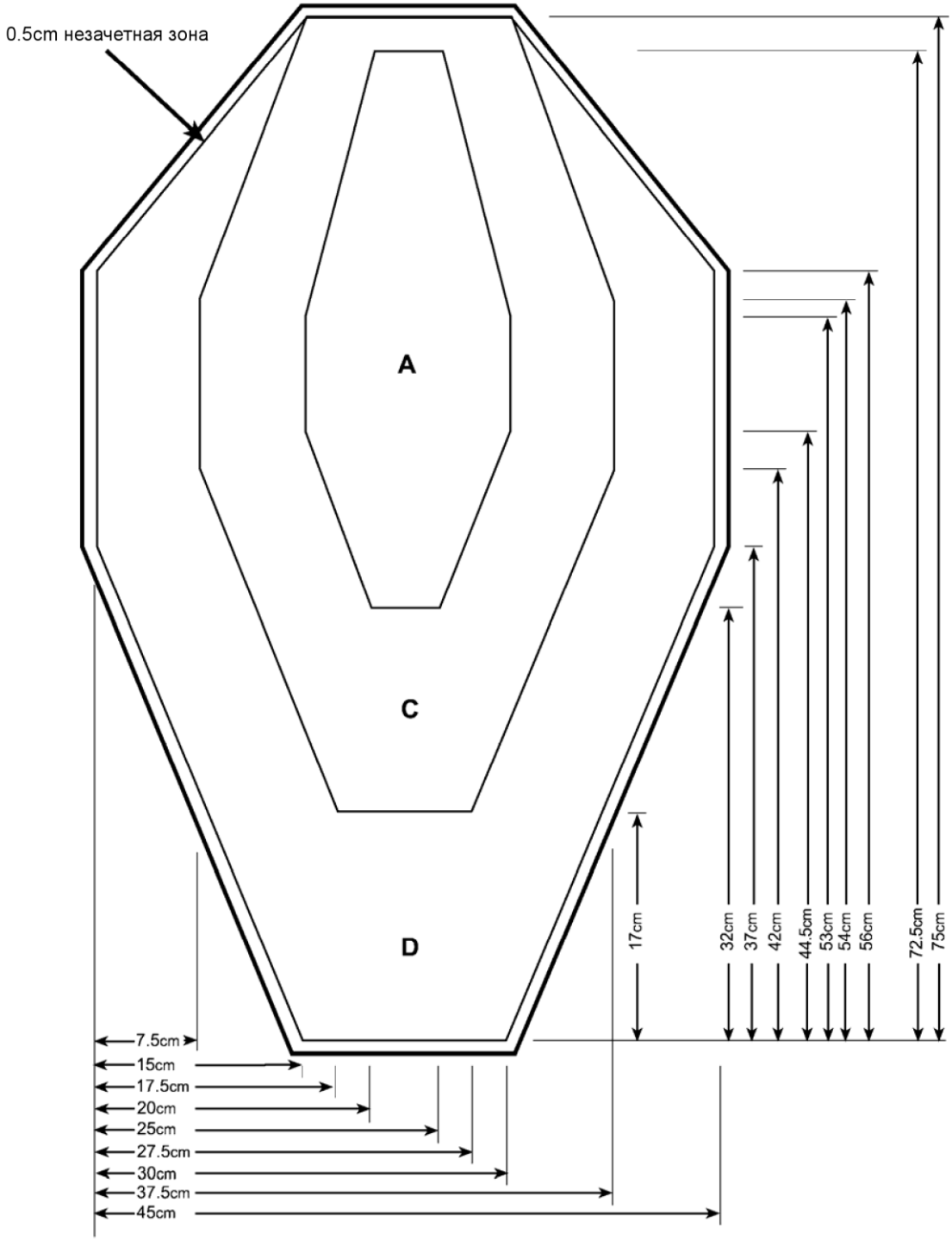

Очки		
Мажор	**Зона**	**Минор**
5	**A**	5
4	**C**	3
2	**D**	1

ПРИЛОЖЕНИЕ В5

А4/А мишень ОСОО «ФПСР»

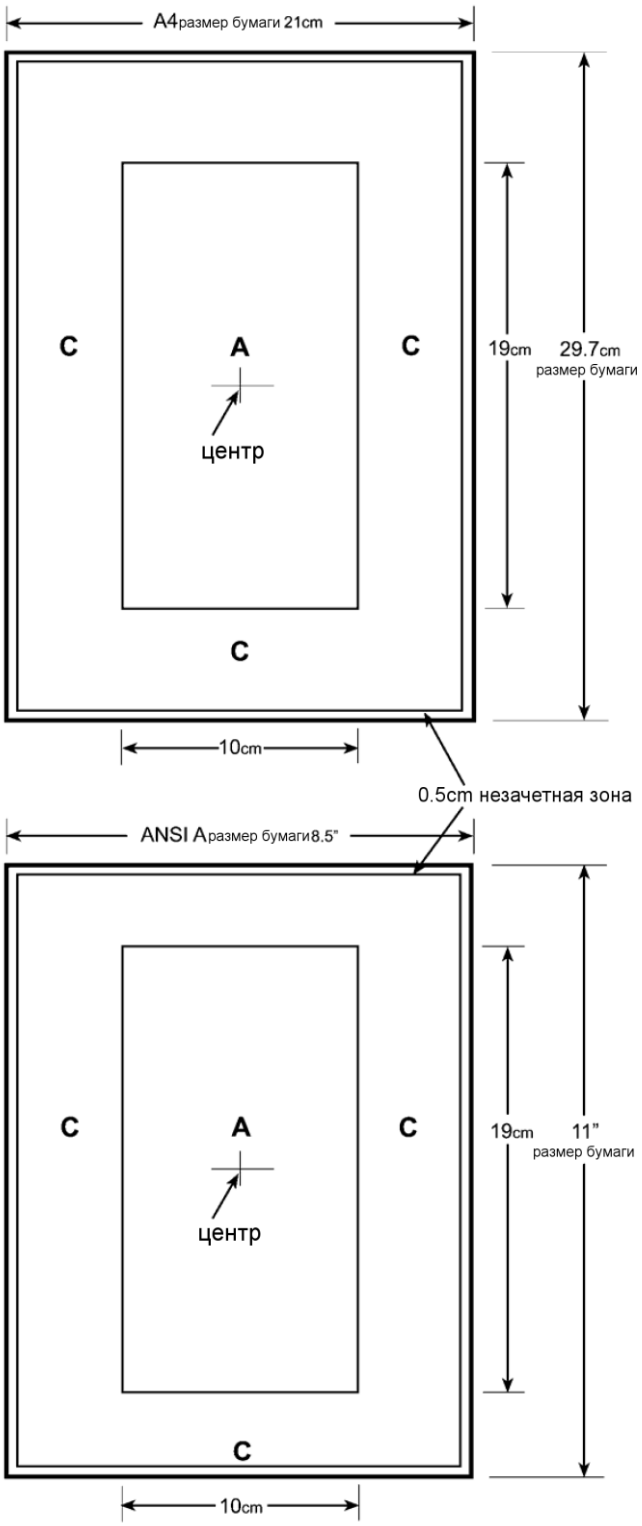

Центр зоны А располагается точно по центру используемого картона.

Очки		
Мажор	**Зона**	**Минор**
5	**А**	5
4	**С**	3

ПРИЛОЖЕНИЕ В6

А3/В мишень ОСОО «ФПСР»

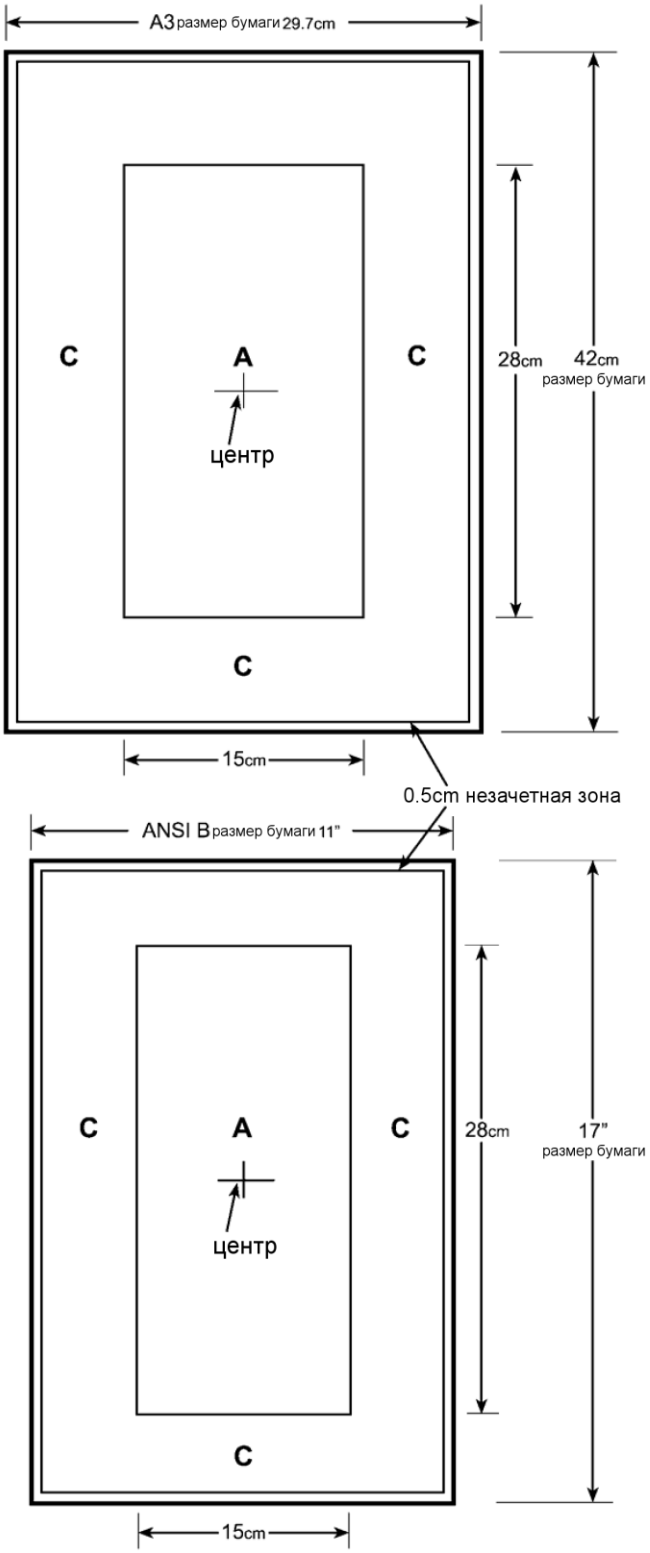

Центр зоны А располагается точно по центру используемого картона.

Очки		
Мажор	**Зона**	**Минор**
5	**А**	5
4	**С**	3

ПРИЛОЖЕНИЕ С1

Калибровка попперов ОСОО «ФПСР»

и тестирование металлических мишеней для ружья

1. Главный Судья должен установить определённые патроны и одно или более оружие для использования в качестве официальных инструментов калибровки официальными лицами, назначенными им для проведения калибровки.

2. Данные изготовителя патронов будут считаться точными и по ним не принимаются никакие протесты.

3. После того как патроны и установленные ружья протестированы и утверждены Главным Судьей, они не могут оспариваться участниками.

4. До начала соревнования Главный Судья должен удостовериться, что все металлические мишени падают, а все бьющиеся мишени разбиваются при правильном попадании по ним, и определить, какие из этих мишеней он считает необходимым протестировать. Тестирование бывает необходимо лишь для удаленных мишеней или мишеней, которые расположены в непосредственной близости от штрафных мишеней. В первом случае, чтобы убедиться, что они падают при правильном попадании в них, а во втором случае, чтобы убедиться, что можно поразить зачётную мишень без получения штрафа, учитывая радиус рассеивания (дробь и картечь).

5. До начала соревнования Главный Судья должен убедиться, что любые зачетные картонные или бьющиеся мишени, расположенные в непосредственной близости от штрафной мишени, можно поразить без получения штрафа, учитывая радиус рассеивания (дробь и картечь). Он определяет, какие из этих мишеней необходимо протестировать.

6. Металлические мишени должны быть установлены так, чтобы они падали при попадании в калибровочную зону из утверждённого ружья, с использованием калибровочных патронов. Калибровочные зоны попперов указаны в диаграммах на последующих страницах. Калибровочной или тестовой зоной для других металлических мишеней является центр мишени. Тестирующие лица, проконсультировавшись с Главным Судьей, если сочтут необходимым, определят, является ли каждый тестирующий выстрел правильным попаданием и соответствует следующему:

   а) Может случиться, что не вся осыпь поразила мишень, но её центр должен попасть приблизительно в центр указанной выше зоны.

   б) Если мишень не падает при правильном попадании в нее, она должна быть повторно протестирована/ откалибрована. Если необходимо, мишень должна быть передвинута, пока тест не завершится успешно.

   в) Всё тестирование, включая тестирование по пункту 8 (в) (см. ниже), должно производиться с наиболее близкого расстояния и простой позиции (на упражнении), с которых участник мог бы стрелять по мишени.

7. До начала соревнования по любой мишени, находящейся в непосредственной близости от штрафной мишени, должен быть произведен тестирующий выстрел, чтобы убедиться, что по ней можно произвести зачётный выстрел без получения штрафа. Если, по мнению официального лица, проводящего тестирование, неудачная попытка была результатом

неточной стрельбы или недостаточного расчёта осыпи, то производятся 2 дополнительных выстрела. Они оба должны быть успешными, иначе мишень или штрафная мишень должны быть перемещены, пока тестирование не завершится успешно.

8. Если при выполнении упражнения металлическая мишень не падает при попадании в нее, то у участника есть три возможности:

   а) Участник снова стреляет в мишень, пока не собьёт ее. В этом случае дальнейшие действия не требуются и результат подсчитывается обычным образом;

   б) Мишень продолжает стоять, но участник не требует калибровки. Дальнейшие действия не проводятся, а результат подсчитывается обычным образом, данная мишень засчитывается как промах;

   в) Мишень продолжает стоять, и участник просит тестирования мишени. В этом случае никто не должен дотрагиваться или влиять на состояние мишени и площадки, на которой она установлена. Если Официальное лицо соревнования нарушает это правило, участник должен перестрелять упражнение. Если участник или кто-то другой нарушает это правило, данная мишень будет засчитана как промах, а результат упражнения подсчитывается обычным образом. Участнику разрешено требовать проведения теста мишени максимум 3 раза в течение соревнования с количеством упражнений не более 15 и максимум 4 раза, если количество упражнений на соревновании превышает 15.

9. Если тестирование запрашивается по п. 8(в), лицо, ответственное за тестирование, осматривает мишень с целью обнаружения помех, препятствующих нормальной работе мишени. Если помехи не найдены, применяется следующее:

   а) Если первым выстрелом лицо, ответственное за калибровку, попадает в калибровочную зону или ниже, и металлическая мишень падает, она будет считаться правильно откалиброванной и будет засчитана как промах;

   б) Если первым выстрелом лицо, ответственное за калибровку, попадает в калибровочную зону мишени (см. также 9г), и стальная мишень не падает, она будет считаться неисправной, и участник должен перестрелять упражнение после того, как мишень будет откалибрована заново;

   в) Если первым выстрелом лицо, ответственное за калибровку, попадает ниже калибровочной зоны мишени и стальная мишень не падает, то калибровочный тест считается не пройденным, и участнику будет назначен перестрел упражнения.

   г) Для мишеней, находящихся в непосредственной близости от штрафных мишеней и в которые невозможно попасть центром осыпи по центру мишени без получения штрафа, лицо, проводящее тестирование, определяет, был ли тестирующий выстрел успешным попаданием. Его решение не может быть опротестовано;

   г) Если первым выстрелом лицо, ответственное за калибровку, не попадает в мишень, необходимо стрелять еще раз, пока не произойдет описанное в Правилах 9 а, 9 б, 9 в или 9 г.

10. Для мишеней, находящихся в непосредственной близости от штрафных мишеней, и когда металлическая штрафная мишень сбита или задета зачётная зона картонной штрафной мишени, вступает в действие процедура, описанная в Разделе 9.6 данных Правил. Старший судья или Главный Судья могут, исключительно по своему усмотрению, провести тестирование возможности поражения зачётной мишени без штрафа. Они могут решить

исключить попадание или попадания по штрафной мишени из результатов упражнения, но перестрел не назначается. Принятое решение будет окончательным. Не разрешены дальнейшие оспаривания или протесты по решению по начислению очков.

Параметры ружья для тестирования:
Калибр: 12.
Максимальная длина ствола – 66 см.
Цилиндр с напором или цилиндр.
Любой тип затвора.

Параметры патронов для тестирования:
Все патроны на соревнование должны соответствовать минимальному фактору мощности 480. Участник сам несет ответственность за выбор приемлемых патронов. Однако для калибровки и тестирования должны применяться патроны с параметрами, приведенными ниже.

При отсутствии снабжения патронами, соответствующими параметрам тестирования, могут использоваться соответствующие параметрам тестирования переснаряженные патроны. В исключительных случаях могут быть использованы патроны иного производителя, наиболее соответствующие требованиям. Но это должно быть ясно указано во всей информационной документации по соревнованию в соответствии с 5.8.3.

Для упражнений с использованием дроби:
Диаметр дроби должен быть в пределах 2,28мм (0,09 дюйма) - 2,54мм (0,10 дюйма).
Максимальный вес снаряда 28,3 грамма (1 унция).
Скорость, заявленная производителем, должна быть меньше 1300 футов/сек.
(Это соответствует максимальному фактору мощности 568).
См. пункт 5.8.3

Для упражнений с использованием картечи:
Картечь: 8,5 мм.
Максимум 9 картечин в патроне.
Скорость, заявленная производителем, должна быть в пределах 1120 - 1350 футов/сек. (для тестирования предпочтительны меньшие скорости в пределах разрешённого диапазона)
(Это соответствует фактору мощности 484 – 584 при весе снаряда 28 граммов)

Для упражнений с использованием пули:
Максимальный вес пули 28,3 грамма (1 унция).
Максимальный фактор мощности должен быть меньше 590, рассчитанный по данным, заявленным производителем. (Предпочтителен фактор мощности около 520 или меньше).

11. Пеппер Поппер перестанет быть официальной мишенью ОСОО «ФПСР» после 31 декабря 2012 года.

ПРИЛОЖЕНИЕ С2

Попперы ОСОО «ФПСР»

ПИСТОЛЕТ		**КАРАБИН / РУЖЬЁ**
5 очков	**Подсчёт** **Minor / Major**	5 или 10 очков (Правила 9.4.1.1 и 9.4.1.2)
Минус 10 очков	**Штрафы** **Промах / Штрафная мишень**	Минус 10 очков

Калибровочная зона каждого Поппера затемнена .

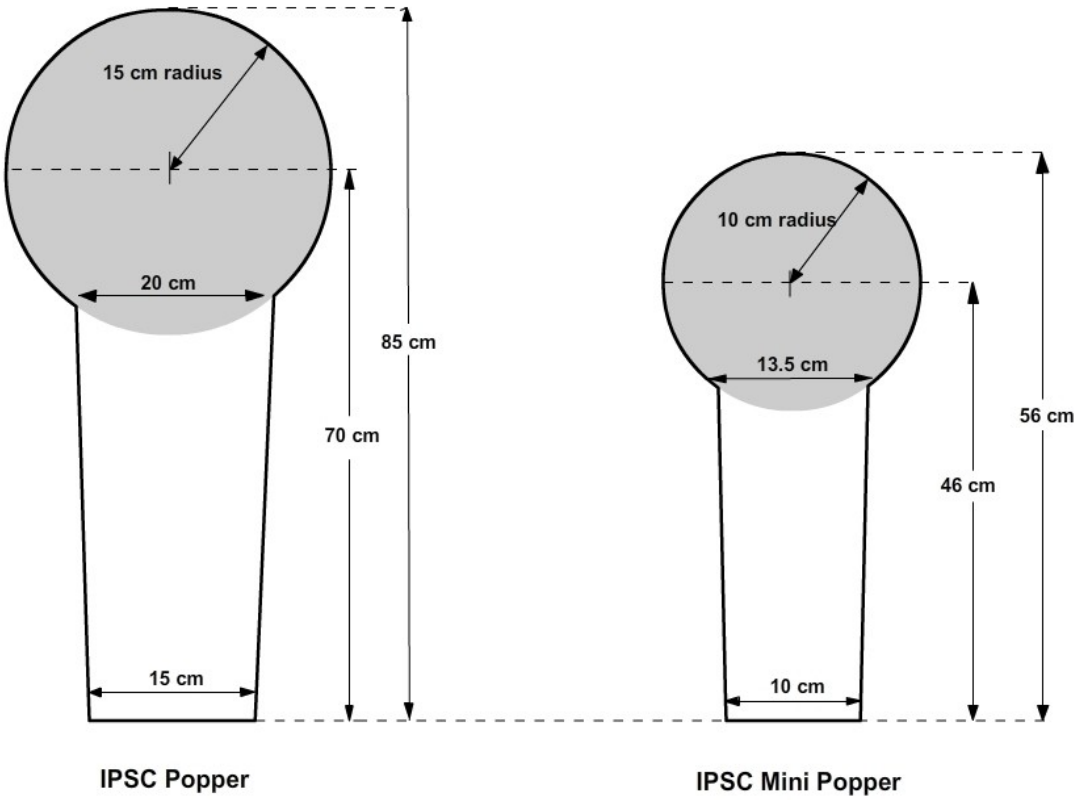

Отклонение **+/- 0.5 cm**

Металлические мишени и Штрафные мишени, которые могут случайно развернуться боком или упасть на грань при попадании, категорически запрещены. Их использование может привести к отзыву санкционирования матча как матча IPSC (см. Правило 4.3.1.1).

ПРИЛОЖЕНИЕ С3

Металлические тарелки ОСОО «ФПСР»

Пистолет			**КАРАБИН / РУЖЬЁ**	
5 очков		**Подсчёт Minor / Major**	5 или 10 очков (Правила 9.4.1.1 и 9.4.1.2)	
Минус 10 очков		**Штрафы Промах / Штрафная мишень**	Минус 10 очков	
Круглые	**Прямоугольные**	**Размеры**	**Круглые**	**Прямоугольные**
20cm Ø	15x15cm	**Minimum**	15cm Ø	15x15cm
30cm Ø	30x30cm	**Maximum**	30cm Ø	45x30cm

КАРАБИН		
Дистанция	Зона пристрелки (Правило 2.5.3)	
75 – 100 м	15cm Ø	15x15cm
101 – 200 м	20cm Ø	20x20cm
201 – 300 м	30cm Ø	30x30cm
Дистанции и размеры должны быть четко обозначены		

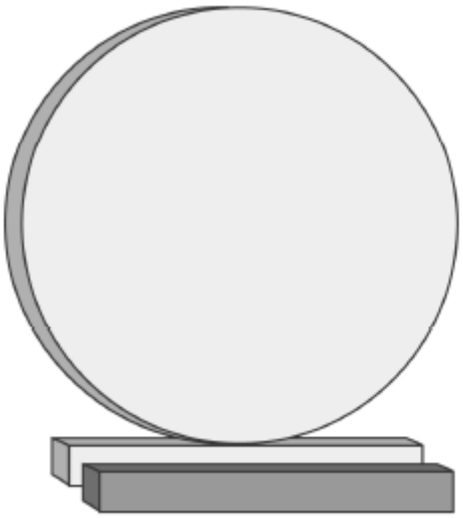

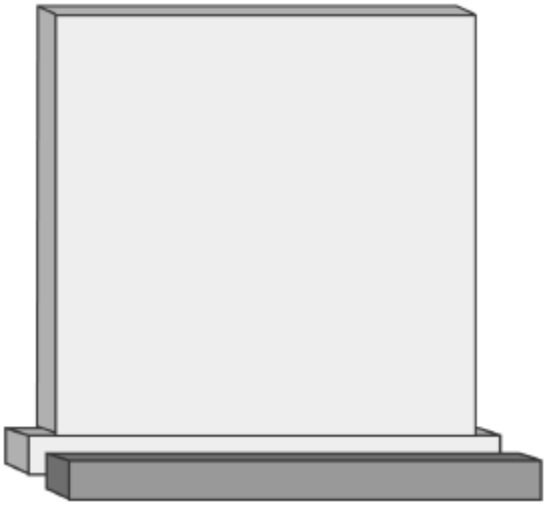

Примечание по Конструкции
Металлические тарелки, которые могут случайно развернуться боком или упасть на грань при попадании, категорически запрещены. Их использование может привести к отзыву санкционирования матча как матча IPSC (см. Правило 4.3.1.1). На матчах по Пистолету, тарелки должны быть установлены на Непробиваемом покрытии или на металлических площадках высотой хотя бы 1 метр.

ПРИЛОЖЕНИЕ С3

Отделяющиеся металлические тарелки ОСОО «ФПСР»

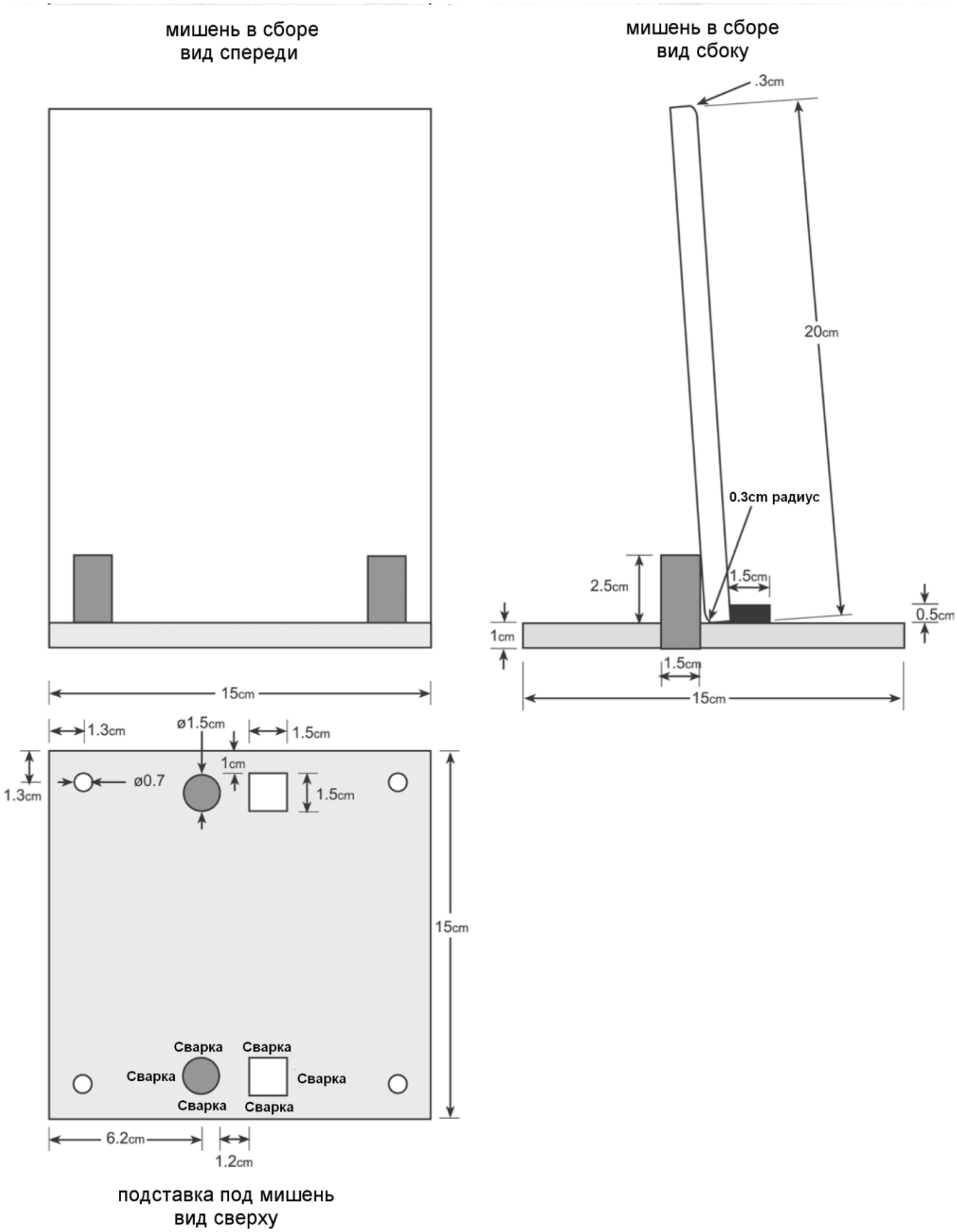

Примечание:
Эти мишени предоставляют возможность точного и однообразного восстановления и очень надёжны. Они выдерживают многократные попадания.
Тарелки могут быть ориентированы вертикально и горизонтально.
На основании могут быть установлены тарелки различных размеров.
Основания могут быть для надёжности прибиты или привинчены к дереву или даже к земле (15 см штырями).
К основанию могут быть приварены металлические или прикреплены деревянные штыри для установки в землю.
Мишень может быть любой толщины, но рекомендованный минимум – 1 см. Чем тяжелее тарелка, тем меньше она отлетает после попадания в неё.
В тарелке можно просверлить отверстие и закрепить её на цепь с целью сокращения расстояния, на которое она отлетает после попадания в неё.

ПРИЛОЖЕНИЕ С4

Ежедневный отчёт хронографирования

ОТЧЕТ ХРОНОГРАФИРОВАНИЯ

Тестируемое оружие
Производитель/Модель:

Серийный номер тестируемого оружия:

Масса пули:

ДАТА	Скорость пули (футы/сек)			Средняя скорость	Фактор мощности	%	Подпись	
	1	2	3			отклонения	CRO	RM
						N/A		

ПРИЛОЖЕНИЕ D

Классы в ружье

		Открытый	Модифицированный	Стандартный	Помповый
1.	Минимальный фактор мощности для Мажора	480			
2.	Минимальный калибр	20			
3.	Петли, клипсы или другие держатели патронов, установленые на ружье	Да			
4.	Прототипы разрешены	Да		Нет	
5.	Заводское производство и доступность для широкой публики (выпущено не менее 500 единиц)	Нет		Да	
6.	Максимальная общая длина оружия	1320 мм, см. пункт 17		Не применяется	
7.	Компенсаторы, порты, пламегасители	Да		Нет	
8.	Внешние изменения, такие как утяжелители, устройства для контролирования или снижения отдачи (кроме затыльника приклада)	Да	Нет	Нет	Нет
9.	Оптические или электронные прицелы	Да	Нет	Нет	Нет
10.	Замена штатных открытых прицелов	Да	Да	Да	Да
11.	Поворотные или множественные трубчатые магазины	Да	Нет	Нет	Нет
12.	Ограничение первоначальной ёмкости первоначальной загрузки до стартового сигнала.	См пункт 18	Максимум 14	Максимум 9	Максимум 9
13.	Съёмные магазины	Да, см. пункт 18	Нет	Нет	Нет
14.	Ускорители заряжания	Да, на 6 патронов максимум	Нет	Нет	Нет
15.	Модификации / приспособления к основанию окна зарядки патронов	Да	Да с ограничениями , см. п.19	Да с ограничениями , см. п.20 и п.21	Да с ограничениями , см. п.20
16.	Ограничение на тип действия	Нет	Нет	Нет	Да, см. п.22

Особые условия:

Открытый и Модифицированный класс.

17. Разряженное оружие с установленным самым длинным магазином и стволом, расположенным параллельно длинной стороне, должно полностью поместиться в прямоугольную коробку (открытую с одной длинной стороны). Внутренняя длина коробки по длинной стороне 1320 мм (допуск: +1 мм, -0 мм). Оружие не должно искусственно укорачиваться в течение теста.

Открытый класс.

18. Съёмные магазины, используемые участником на упражнении, не должны содержать более 10 патронов на момент Стартового Сигнала. Тем не менее, съёмные магазины с ёмкостью вплоть до 12 патронов допускаются. Магазины не должны быть скреплены клипсами, лентой или при помощи другого крепления. В оружие с несъёмным магазином на момент начальной загрузки может быть заряжено до 14 патронов.

Модифицированный класс.

19. Модификации или приспособления к основанию зарядного окна для облегченного заряжания могут быть произведены. Такие модификации или приспособления не должны превышать 75 мм в длину и не должны выступать более чем на 32 мм в любую сторону от ствольной коробки.

Стандартный и Помповый класс.

20. Замена или модификация подавателя/зарядного окна, если никакая часть не выступает за пределы стандартных габаритов оружия.

Стандартный класс.

21. Разрешены внешние устройства для подачи патронов, являющиеся прямой заменой кнопки затворной задержки (только для Remington 1100 и 1187).

Помповый класс.

22. Любые ружья с ручной перезарядкой (такие, как: помпового типа, со скользящим затвором, переломные ружья, леверы, болтовые), заводского производства и доступные широкой публике.

23. В случае двуствольных ружей, в которые можно зарядить максимум 2 патрона, устройства, которые позволяют зарядить сразу пару патронов не будут считаться ускорителями заряжания.

ПРИЛОЖЕНИЕ Е1

Патроны/Типы патронов

Основные положения

1	Минимальный фактор мощности	480
2	Минимальный вес снаряда	Нет
3	Минимальный калибр	20 gauge/ 20 bore
4	Длина	Нет ограничений
5	Только заводское изготовление	Нет, «самокруты» допустимы
6	Свинцовая дробь	Допускается согласно ограничениям по местному законодательству
7	Висмутовая дробь	Да
8	Вольфрамовая дробь	Допускается только для бумажных, разбивающихся и синтетических мишеней
9	Стальная дробь	Допускается только для бумажных, разбивающихся и синтетических мишеней
10	Бронебойные	Запрещены
11	Зажигательные	Запрещены
12	Трассирующие	Запрещены
13	Пыж	Организаторы соревнования могут потребовать использовать войлочные пыжи только по причинам защиты окружающей среды, но такое требование должно быть опубликовано заранее перед соревнованием

14. Дробовые, картечные или пулевые патроны могут быть объявлены организаторами соревнования как требование для использования на определенных упражнениях (например, при стрельбе по картонным/бумажным мишеням или отдельное, только пулевое, упражнение).

15. Использование всех типов патронов должно быть в соответствии с Региональными правилами и местным законодательством. Следует с особой осторожностью использовать подкалиберные пули.

16. Для любого упражнения, включающего в себя одну или несколько бумажных мишеней и требование использования картечного патрона, организаторы матча имеют право устанавливать ограничение на максимальное количество картечин в патроне, и это ограничение будет действовать в течение всего упражнения.

    - Для 12-го калибра рекомендованное максимальное количество картечин в патроне – 9.

    - Для 20-го и 16-го калибров чрезвычайно сложно использовать патроны, кроме картечных №№1,2 или 3, и в них содержится 12-20 картечин. Подходящее количество картечин должно быть объявлено для соответствия легко доступным патронам.

    - Допускается устанавливать различные критерии для калибров 12, 16 и 20 в зависимости от максимального количества картечин в патроне.

17. Директор Соревнования и/или Главный Судья может ограничить используемые патроны по размеру снарядов или типу патронов по причинам безопасности. Любые такие требования должны быть опубликованы заранее перед началом соревнования.

18. Не обязательно, чтобы все типы патронов использовались в одном соревновании.

19. «Дробовые» и «картечные» - это тип патронов, в котором элементы метаемого снаряда помещены свободно, не связанно друг с другом. Любое вещество или материал, такие как клей или каучук, который связывает элементы вместе, считается противоречащим определению такого типа патронов согласно данным Правилам ОСОО «ФПСР». В дополнение такая обработка может отнести эти патроны к подпадающим под пп. 5.5.6 и 10.5.15. Это условие не относится к обычному неплотному буферному материалу, который может улучшить кучность, но не связывает (склеивает) дробины друг с другом.

20. На Матчах III уровня и выше, максимальное количество требуемых картечных и пулевых патронов (суммарное количество) ограничивается 80.

Дробь
Попадание дробью по картонным мишеням не засчитывается.

Допустимые размеры дроби
Приемлемый диаметр дробины - от 2,0 мм до 3,5 мм (.08 - .138 дюймов).
В США приемлемый номинальный размер дроби - от 3 до 9.
Допустимы и местные эквиваленты, например, для Великобритании приемлемый размер дроби - от 2 до 9.

Картечь
Допустимые параметры картечи

Американская	**Английская**	**В дюймах**	**В метрической системе**	**Количество картечин в патроне 12 калибра**
OOO Buck	LG	.36 дюймов	9,1 мм	6 – 8
OO Buck	SG	.33 дюйма	8,4 мм	9 – 12
O Buck		.32дюйма	8,1 мм	12
1 Buck	Spec. SG	.30дюймов	7,6 мм	12 – 16
2 Buck		.27 дюймов	6,9 мм	18
3 Buck		.25 дюймов	6,4 мм	20
4 Buck	SSG	.24 дюйма	6,1 мм	27

Пуля
Допускается любой тип пуль, который не противоречит ни одному пункту данных правил.
Однако, это подпадает под местные законодательные ограничения.

ПРИЛОЖЕНИЕ G1

Подача команд руками при подсчёте очков

Альфа	**Чарли**	**Дельта**

Промах	**Штрафная мишень**	**Пересчёт**

Когда требуется поразить мишень двумя выстрелами, используются обе руки.